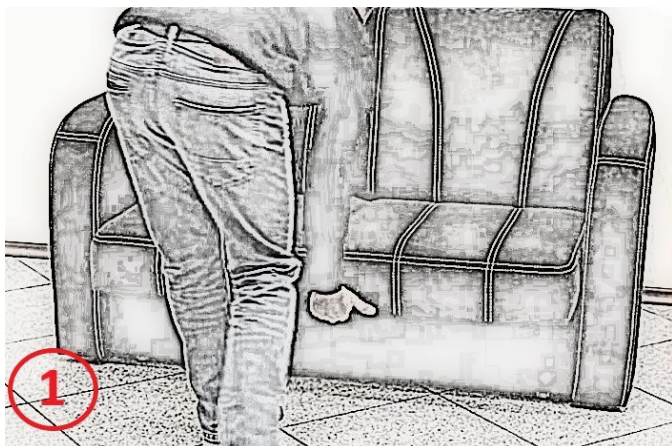


ZASADY UŻYTKOWANIA I KONSERWACJA MEBLI

1. Meble powinny być użytkowane zgodnie z ich przeznaczeniem.
2. Należy unikać siadania na podłokietnikach, stawiania na siedziskach i oparciach, skakania.
3. Należy unikać rozpychania skrzyni na pościel, przez umieszczanie nadmiernej ilości pościeli, ponieważ może to doprowadzić do jej uszkodzeń.
4. Przy rozpakowaniu nie należy używać ostrych narzędzi, które mogłyby spowodować uszkodzenie obicia mebla.
5. Mebel po rozpakowaniu może posiadać zagniecenia będące efektem transportu/ magazynowania, które ustąpią kilka dni po rozpakowaniu. W tym przypadku zalecane jest ręczne uformowanie podłokietników, oparc i siedzisk, co pozwoli szybciej przywrócić pożądany kształt.
6. Przenosząc mebel należy go trzymać od spodu za sztywne elementy konstrukcyjne. W żadnym wypadku nie trzymać za podłokietniki, czy obicie. Mebel powinien być przenoszony przez co najmniej dwie osoby.
7. Nie należy przesuwac mebla, gdyż nóżki i najazdy mogą zarysować podłogę. Elementy stykające się z podłożem należy podkleić elementami zabezpieczającymi przed uszkodzeniem podłogi (podkładki filcowe). Do mebla dołączono podkładki filcowe, które należy nakleić na najazdy (znajdują się w pojemniku na pościel).
8. Meble powinny stać na wypoziomowanym podłożu.
9. Przed pierwszym rozłożeniem należy upewnić się, że zostały zdjęte zabezpieczenia transportowe (od spodu mebla).
10. Mebli należy używać w pomieszczeniach suchych, zamkniętych i zabezpieczonych przed szkodliwymi czynnikami, w tym warunkami atmosferycznymi i bezpośrednim działaniem promieni słonecznych. Typowe warunki: wilgotność względna powietrza od 30% do 70%, temperatura od +15 st. C do 25 st. C.
11. Mebli nie należy stawiać w odległości mniejszej niż 1 metr od grzejników i innych źródeł ciepła.
12. Należy równomiernie użytkować siedziska i oparcia, aby uniknąć późniejszych różnic w wyglądzie mebla.
13. Przy rozkładaniu sof ważnym jest, aby zawsze tę czynność wykonywać stojąc przed meblem, pośrodku jego szerokości. Należy podnieść nieco siedzisko i wysunąć do przodu prowadząc prostoliniowo. Dokładna instrukcja na następnej stronie.
14. Poluzowanie śrub zastosowanych w toku produkcyjnym jest naturalnym objawem eksploatacji – nie jest to wada towaru. Dokręcanie śrub należy sprawdzać co najmniej raz na pół roku. Jeśli zauważy się poluzowanie jakiegokolwiek śruby należy natychmiast ją dokręcić w celu uniknięcia poważnego uszkodzenia całego mebla.
15. Do konserwacji elementów ruchomych stosuje się odpowiednie środki w zależności od stopnia użytkowania (np. silikon w sprayu). Dodatkowo automaty rozkładania należy co jakiś czas odkurzyć, ponieważ w wyniku użytkowania powstaje pył.
16. Materiał obiciowy należy utrzymywać w czystości. Zabrudzenia i plamy należy usuwać niezwłocznie po ich powstaniu przy użyciu bawełnianej ściereczki zwilżonej w letniej wodzie. Ewentualne użycie wody z dodatkiem szarego mydła lub licznych środków dostępnych na rynku powinno być poprzedzone wykonaniem próby na tkaninie w niewidocznym miejscu i jest przeprowadzane na odpowiedzialność kupującego.
17. Należy unikać bezpośredniego kontaktu tapicerki z potem, tłuszczami, rozpuszczalnikami, płynami zawierającymi alkohol oraz innymi środkami chemicznymi mogącymi mieć negatywny wpływ na elementy składowe mebla.
18. Meble wypoczynkowe z możliwością ich rozłożenia, nie służą do codziennego spania. Funkcje spania należy traktować jako funkcje dodatkową i korzystać z niej okazjonalnie.
19. Zabronione jest samodzielne rozkładanie i składanie funkcji spania przez dzieci.
20. Pilling (mechacenie) się tkanin jest zjawiskiem naturalnym nie jest to wada tkaniny obiciowej ani mebla. Pilling można usunąć za pomocą maszynki do pillingu.

Rozkładanie sofy



1. Chwyć za siedzisko sofy.
NIE ZA POJEMNIK!!!



2. Pociągnij delikatnie do góry.

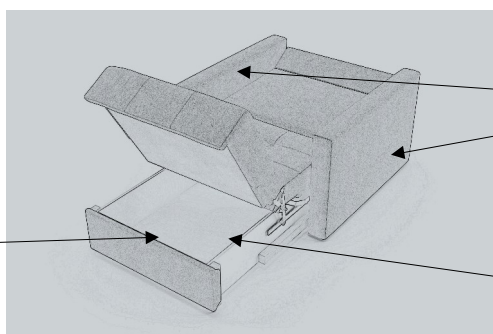


3. Wysuń do przodu.



4. Opuść siedzisko.

UWAGI:



Zakaz siadania na
podłokietnikach!

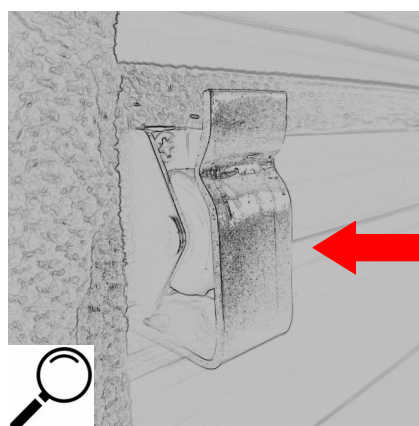
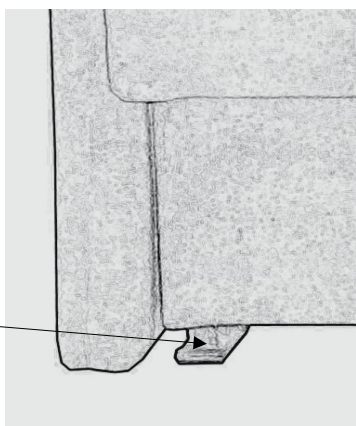


Maksymalne
obciążenie 4 kg



Po rozpakowaniu przyklej na najazdy podkładki filcowe (znajdują się w pojemniku na pościel)

TU JEST NAJAZD!



PODKŁADKA
FILCOWA

