

MEBLE



KOLEKCJA 2017/2018



KOLEKCJA COLORS



**INSPIRUJĄCE MIEJSCA
INSPIRUJĄ NASZYCH PROJEKTANTÓW...**



FABRYKI MEBLI „FORTE” S.A. to czołowy polski producent i eksporter mebli w paczkach do samodzielnego montażu. Spółka założona przez Macieja Formanowicza rozpoczęła działalność produkcyjną w 1992 roku, a w 1996 roku zadebiutowała na głównym parkiecie Giełdy Papierów Wartościowych w Warszawie.

Obecnie FORTE posiada cztery nowoczesne zakłady produkcyjne w Polsce i szereg spółek o profilu handlowym za granicą.

Meble tworzone są z pasją przez polskich i zagranicznych projektantów. Wzornictwo dostosowywane jest do zmieniających się trendów rynkowych oraz oczekiwań najbardziej wymagających klientów.

Oferujemy bogaty asortyment mebli do jadalni, salonu, kuchni, sypialni i pokoju młodzieżowego.

W ciągu 25 lat działalności zaprosiliśmy do grona swoich odbiorców ponad 4 500 firm, prowadząc sprzedaż do ponad 40 krajów na świecie.

Jako europejski lider produkcji mebli do samodzielnego montażu stale dążymy do zachowania równowagi pomiędzy celami biznesowymi a ochroną środowiska naturalnego i odpowiedzialnością społeczną.

Naszym celem jest tworzenie silnej organizacji, która w swojej działalności opiera się o uniwersalne wartości, takie jak: odpowiedzialność, współpraca, rozwój i wrażliwość.

SPIS TREŚCI

SYSTEMY WIELOFUNKCYJNE



AVINION	4-9	LATINA	68-71
ALCANO	10-13	LATIS	72-75
ATTENTION	14-17	LENNOX	76-79
BIANKO	18-21	LOCARNO	80-83
CALPE	22-25	LOMBARDO	84-87
CANNE	26-29	MALVIN	88-91
COMBINO	30-33	MAXIMUS	92-95
DURO	34-37	RECENT	96-99
FULI	38-43	SAINT TROPEZ	100-105
GARLAND	44-47	SNOW	106-109
HAVANNA	48-51	TIZIANO	110-113
INDIGO	52-55	TRASS	114-117
JULIETTA	58-61	URANO	118-121
KASHMIR	62-67	YOOP	122-125

SYPIALNIE



ŁÓŻKA TAPICEROWANE	148-149
--------------------	---------

ADRIA	126-127
BELLEVUE	128-131
CLAIR	132-133
CORSICA	134-137
HELEN	138-139
STARLET WHITE	140-143
URBANO	144-147

SYSTEMY MŁODZIEŻOWE




MEBLE UZUPEŁNIAJĄCE



KUCHNIE



ARTYKUŁY DEKORACYJNE



COLORS	150-153
HEY	154-157
LACE	160-163
LIBELLE	164-167
NOVE	168-171
SIRSEY	172-175
SNOW	176-179
WINNIE	180-181
BIURKA	182-183

NIKO	184-185
CADIXO	186-187
BOLTON	188
WINNER PLUS/DREAMER	189
HULON/CHELSEA	190
STOŁY	192-193
KRZESŁA	194-195

MULTIFORTE	191
------------	-----

ARTYKUŁY DEKORACYJNE	56-57
ARTYKUŁY DEKORACYJNE	158-159



POKÓJ DZIENNY



JADALNIA



SYPIALNIA



POKÓJ MŁODZIEŻOWY




GABINET



PRZEDPOKÓJ



KUCHNIA



**INSPIRUJĄCE MIEJSCA
INSPIRUJĄ NASZYCH PROJEKTANTÓW...**



AVINION

TO MIEJSCE TRZEBA ZOBACZYĆ!
GÓRUJĄCE NAD MIASTEM NAJWIĘKSZY
GÓTYCKI ZAMEK W EUROPIE, MOST AWINIOŃSKI,
MURY DATOWANE NA XIV WIEK TO ATRAKCJE,
KTÓRE NA POŁUDNIE FRANCJI
ŚCIĄGAJĄ MILIONY TURYSTÓW.
PONADCZASOWE WZORNICTWO KOLEKCJI AVINION
RÓWNIEŻ PRZYCIĄGA UWAGĘ I ZACHWYCA
NIE TYLKO MIŁOŚNIKÓW KLASYKI.

KOLEKCJA AVINION



AVINION

Propozycja dla tych, którzy piękno uosabiają z klasą. Wyszukanie spotyka się tu z prostolinijnością, a elegancja z nienachalną, wyważoną estetyką. Żonglujemy zatem konwencjami, a jednocześnie – epokami. Przemysłana linia mebli przywodzi na myśl najlepsze czasy polskiego wzornictwa, romansując ze stylistyką retro. W związku z tym kolekcja AVINION stanie się idealnym dopełnieniem wnętrza zarówno klasycznego, vintage, jak i utrzymanego w ponadczasowej stylistyce. Korpusy i fronty mebli utrzymane w kolorze Dębu Śnieżnego będą doskonale komponowały się z jasnymi ścianami lub kontrastowały z ich intensywnym odcieniem.

AVINION





AVINION

Nowość

Dekor:



D50
 korpus:
 Dąb Śnieżny
 front:
 Dąb Śnieżny



Półka wisząca AXDB01
 szer. 118/wys. 29/gł. 25 cm
 Dekor: D50



Półka wisząca AXDB02
 szer. 151/wys. 29/gł. 25 cm
 Dekor: D50



Szafka RTV RETT15
 szer. 116/wys. 75/gł. 50 cm
 Dekor: D50



Szafka RTV RETT16
 szer. 164/wys. 75/gł. 50 cm
 Dekor: D50



Komoda RETK24
 szer. 121/wys. 96/gł. 43 cm
 Dekor: D50



Komoda RETK25
 szer. 121/wys. 96/gł. 43 cm
 Dekor: D50



Komoda RETK28
 szer. 158/wys. 96/gł. 43 cm
 Dekor: D50



Nadstawka RETN25
 nad komodę RETK24; RETK25
 szer. 121/wys. 102/gł. 37 cm
 Dekor: D50





Regał RETR70
szer. 72/wys. 198/gł. 37 cm
Dekor: D50



Witryna RETV80
szer. 84/wys. 198/gł. 37 cm
Dekor: D50



Szafa ubraniowa RETS82
szer. 107/wys. 198/gł. 62 cm
Dekor: D50



Stolik okolicznościowy RETT40
szer. 120/wys. 55/gł. 70 cm
Dekor: D50

Stół rozkładany RETT30
szer. 160 (200)/wys. 75 /gł. 90 cm
Dekor: D50



Krzesło CARMESINO (KR0073)
szer. 57/wys. 95/gł. 61 cm



Krzesło KASHMIR (KR0115)
szer. 46/wys. 96/gł. 46 cm



Krzesło KALCYT (KR0122)
szer. 44/wys. 100/gł. 63 cm

ALCANO

Receptą na piękne, eleganckie wnętrza są kontrasty. W kolekcji ALCANO biel przełamano kolorem Dębu Szlachetnego z unikatowym, naturalnym usłojeniem, a barwę drewna rozświetlono lekko połyskującą bielą. Wyrafinowana gra kontrastów i wzajemnych odniesień ma swój ciąg dalszy: kolor ciemnego drewna zostaje zrównoważony przydymionym szkłem, rząd białych frontów – stabilną linią ciemnego dekoru. Efekt? Nowoczesność łączy się z klasyką, dopełniając urządzone ze smakiem wnętrza. Elegancja znajduje swoje uosobienie w doskonałej, meblowej konstrukcji, podkreślając wyrafinowany gust domowników. Wysokie noty za styl!

ALCANO





ALCANO

Dekory:



N40
 korpus:
 Dąb Szlachetny / Biały Połysk / Biały
 front:
 Biały Połysk



N34
 korpus:
 Dąb Szlachetny / Biały



N36
 korpus:
 Dąb Szlachetny / Biały
 front:
 Biały Połysk



D53
 korpus:
 Dąb Szlachetny



Półka wisząca ALCB01
 szer. 140/wys. 31/gł. 25 cm
 Dekor: N34

opcjonalnie oświetlenie IZLED09-02 



Szafka RTV ALCT231
 szer. 161/wys. 55/gł. 52 cm
 Dekor: N40

opcjonalnie oświetlenie IZLED09-02 




Komoda ALCK232
 szer. 161/wys. 84/gł. 41 cm
 Dekor: N40



opcjonalnie oświetlenie IZLED17L02P2 

Witryna prawa ALCV521R
 szer. 97/wys. 157/gł. 41 cm
 Dekor: N36



opcjonalnie oświetlenie IZLED17L03P2 

Witryna lewa ALCV711L
 szer. 67/wys. 195/gł. 41 cm
 Dekor: N36



opcjonalnie oświetlenie IZLED17L03P2 

Witryna prawa ALCV711R
 szer. 67/wys. 195/gł. 41 cm
 Dekor: N36



Szafa ubraniowa ALCS821
 szer. 97/wys. 195/gł. 52 cm
 Dekor: N36





Stolik okolicznościowy SVOT22
szer. 120/wys. 43/gł. 75 cm
Dekor: D53



Stół rozkładany EST45
szer. 90 (180)/wys. 76/gł. 90 cm
Dekor: D53



Stół rozkładany ALCT44
szer. 160 (207)/wys. 76/gł. 90 cm
Dekor: D53



ECRU
H43

Krzesło CEZARO (KR0066)
szer. 50/wys. 106/gł. 67 cm



U02GR
MET

Krzesło LIGURIA (KR0080)
szer. 46/wys. 102/gł. 57 cm



U12B
MET

Krzesło GRIND (KR0078)
szer. 47/wys. 100/gł. 62 cm



DCP
MET

Krzesło JUMP (KR0079)
szer. 44/wys. 104/gł. 59 cm



DYS
902

Krzesło DYSTEN (KR0120)
szer. 47/wys. 102/gł. 57 cm

ATTENTION

Kolekcja ATTENTION wcale nie musi zabiegać o uwagę. Dyskretne, ale niezwykle eleganckie wykończenie oraz subtelne kontrasty sprawiają, że skupia na sobie wzrok, nie zabiegając specjalnie o nasze względy. ATTENTION dyktuje zasady aranżacji wnętrza. Połączenie lśniących, białych frontów z dębowym dekiem sprawia, że nie potrzebujemy niczego więcej - wystarczy dyskretne dodatki i nieskomplikowane detale. Jest elegancko, a jednocześnie przytulnie i komfortowo, dzięki czemu meble idealnie sprawdzą się zarówno w jadalni, jak i w salonie.





ATTENTION

Dekor:



P50

korpus:
Biały / Dąb Sonoma / Biały Połysk
front:
Biały Połysk / Dąb Sonoma



oświetlenie w standardzie A



Szafka RTV lewa ATNT12LB

szer. 160/wys. 40/gł. 52 cm
Dekor: P50

oświetlenie w standardzie A



Szafka RTV lewa ATNT23LB

szer. 140/wys. 49/gł. 52 cm
Dekor: P50

oświetlenie w standardzie A



Komoda ATNK23B

szer. 195/wys. 91/gł. 41 cm
Dekor: P50

oświetlenie w standardzie A



Komoda ATNK52B

szer. 120/wys. 139/gł. 41 cm
Dekor: P50


oświetlenie w standardzie A



Witryna prawa ATNV51RB

szer. 90/wys. 139/gł. 34 cm
Dekor: P50

oświetlenie w standardzie A



Witryna ATNV62B

szer. 120/wys. 181/gł. 41 cm
Dekor: P50

oświetlenie w standardzie A



Witryna lewa ATNV71LB

szer. 60/wys. 209/gł. 34 cm
Dekor: P50



oświetlenie w standardzie  A+



Półka wisząca ATNB01B

szer. 140/wys. 29/gł. 24 cm
Dekor: P50

oświetlenie w standardzie  <30 lm



Półka wisząca z lustrem ATNB02B

szer. 186/wys. 56/gł. 23 cm
Dekor: P50



Krzesło HALIT (KR0121)

szer. 44/wys. 103/gł. 63 cm



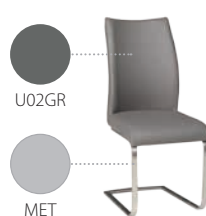
Krzesło JORGE (KR0113)

szer. 59/wys. 103/gł. 44 cm




Krzesło ONEGA (KR0112)

szer. 60/wys. 100/gł. 44 cm



Krzesło LIGURIA (KR0080)

szer. 46/wys. 102/gł. 57 cm



Krzesło GRIND (KR0078)

szer. 47/wys. 100/gł. 62 cm



Stolik okolicznościowy FLOT12

szer. 110/wys. 45/gł. 60 cm
Dekor: P50

Stół rozkładany FLOT16

szer. 160 (207)/wys. 73/gł. 90 cm
Dekor: P50





BIANKO

BIANKO

Nowoczesność to nie tylko geometryczne, jasne meble, to także styl życia. Funkcje są tu równie ważne co wygląd. Wygodę użytkowania zapewniają: mechanizm samodomykający szuflady oraz hamulec w drzwiczkach szafek. Duży plus za bezuchwytny system otwierania. Niewidoczny, ale bardzo ważny – sprawia, że linie frontów, podkreślone drewnianymi dekorami, grają pierwsze skrzypce. Dzięki BIANKO aranżacja nawet niewielkiej jadalni czy salonu będzie samą przyjemnością.



BIANKO

Nowość

Dekor:



C218

korpus:
Biały / Dąb Bianco / Biały Polysk
front:
Biały Polysk



Półka wisząca BIKB01

szer. 145/wys. 30/gł. 22 cm
Dekor: C218

opcjonalnie oświetlenie IZLED09-02 




Szafka RTV BIKT121

szer. 168/wys. 44/gł. 52 cm
Dekor: C218



Stolik okolicznościowy SVOT22


szer. 120/wys. 43/gł. 75 cm
Dekor: C218

opcjonalnie oświetlenie IZLED09-02 



Regał BIKR611


szer. 60/wys. 165/gł. 40 cm
Dekor: C218

opcjonalnie oświetlenie IZLED09-04 



Regał BIKR621

szer. 114/wys. 165/gł. 40 cm
Dekor: C218

opcjonalnie oświetlenie IZLED082P02 



Witryna prawa BIKV621R

szer. 93/wys. 165/gł. 42 cm
Dekor: C218

opcjonalnie oświetlenie IZLED082P03 



Witryna lewa BIKV711L

szer. 60/wys. 197/gł. 42 cm
Dekor: C218





Komoda BIKK221
szer. 108/wys. 88/gł. 42 cm
Dekor: C218



Komoda BIKK233
szer. 168/wys. 88/gł. 42 cm
Dekor: C218



Stół rozkładany LATT44
szer. 160 (207)/wys. 75/gł. 90 cm
Dekor: C218



YBS12
MET

Krzesło JORGE (KR0113)
szer. 59/wys. 103/gł. 44 cm



U02GR
MET

Krzesło LIGURIA (KR0080)
szer. 46/wys. 102/gł. 57 cm



YBS07
MET

Krzesło ONEGA (KR0112)
szer. 60/wys. 100/gł. 44 cm



YBS17
MET

Krzesło LAGONE (KR0111)
szer. 59/wys. 98/gł. 43 cm



HAL
D30

Krzesło HALIT (KR0121)
szer. 44/wys. 103/gł. 63 cm



**INSPIRUJĄCE MIEJSCA
INSPIRUJĄ NASZYCH PROJEKTANTÓW...**



CALPE

OTO ONA!

NAJPIĘKNIEJSZY CUD HISZPAŃSKIEJ PRZYRODY

– WAPIENNA SKAŁA PEÑÓN DE IFACH.

KOLORY WYPALONE SŁOŃCEM

W POŁĄCZENIU Z BARWĄ MORZA ŚRÓDZIEMNEGO

TO PRAWDZIWA UCZTA DLA OCZU.

NIESKAŻONA NATURA

TO IDEALNY KIERUNEK TURYSTYCZNYCH

I ARANŻACYJNYCH POSZUKIWAŃ.

MEBLE CALPE UTRZYMANE W BARWACH ZIEMI

TO PONADCZASOWY HIT WNEŹRZARSKI.

KOLEKCJA CALPE



CALPE



Dekor:



D30

korpus:
Dąb Sonoma
front:
Dąb Sonoma



Szafka CLPK45 *
szer. 134/wys. 156/gł. 50 cm
Dekor: D30



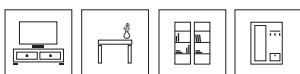
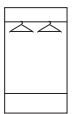
Witryna lewa/prawa CLPV83
szer. 71/wys. 186/gł. 50 cm
Dekor: D30



Witryna lewa/prawa CLPV94
szer. 111/wys. 197/gł. 50 cm
Dekor: D30



Szafa ubraniowa CLPS92
szer. 110/wys. 186/gł. 59 cm
Dekor: D30



* Wybrane meble dostarczane do sklepu w 5 tygodni.



Półka wisząca CLPB01
szer. 124/wys. 4/gł. 25 cm
Dekor: D30



Regał wiszący CLPH02
szer. 168/wys. 40/gł. 28 cm
Dekor: D30



Szafka RTV CLPT14
szer. 169/wys. 41/gł. 50 cm
Dekor: D30



Stolik okolicznościowy OMBT12
szer. 109/wys. 45/gł. 60 cm
Dekor: D30



Komoda CLPK21
szer. 121/wys. 83/gł. 50 cm
Dekor: D30



Komoda CLPK24
szer. 169/wys. 83/gł. 50 cm
Dekor: D30



Komoda CLPK27
szer. 189/wys. 83/gł. 50 cm
Dekor: D30



Komoda CLPK26 *
szer. 219/wys. 83/gł. 50 cm
Dekor: D30



Bierko CLPB25
szer. 160/wys. 72/gł. 60 cm
Dekor: D30



Krzesło LIGURIA (KR0080)
szer. 46/wys. 102/gł. 57 cm



Krzesło JORGE (KR0113)
szer. 59/wys. 103/gł. 44 cm



Krzesło PUMILA (KR0123)
szer. 45/wys. 91/gł. 43 cm



Stół rozkładany EST42
szer. 160 (200)/wys. 77/gł. 90 cm
Dekor: D30



Szafa lewa/prawa CLPS71 *
szer. 69/wys. 199/gł. 42 cm
Dekor: D30



Panel ubraniowy CLPD70 *
szer. 69/wys. 194/gł. 32 cm
Dekor: D30



CLPD10, lustro *
szer. 99/wys. 66/gł. 2 cm
Dekor: D30



Szafka na buty CLPD23 *
szer. 99/wys. 105/gł. 42 cm
Dekor: D30



Ławeczka CLPT01 *
szer. 69/wys. 39/gł. 35 cm
Dekor: D30

CANNIE



CANNE

Nutka nowoczesności w klasycznym wydaniu. Uwagę zwracają subtelny, dębowy dekor korpusu (Dąb Nelson), białe, połyskujące fronty, a przede wszystkim duże, metaliczne uchwyty. Masywne, a jednocześnie urzekające subtelnością, przywodzą nam na myśl wyważoną, minimalistyczną, wręcz loftową stylistykę. Meble z kolekcji CANNE stają się tym samym kwintesencją nowoczesnego designu XXI wieku. Modernistyczny styl podkreśla efektowne oświetlenie, którego włącznik (uwaga, uwaga!) ukryty jest w boku mebla. Z pozoru niewidoczny - będzie na wyciągnięcie naszej ręki.




CANNE

Dekor:




C141

korpus:
Dąb Nelson / Biały / Biały Połysk
front:
Dąb Nelson / Biały Połysk

oświetlenie w standardzie  A



Szafka RTV CQNT123B
szer. 133/wys. 56/gł. 53 cm
Dekor: C141

oświetlenie w standardzie  A



Szafka RTV CQNT131B
szer. 193/wys. 56/gł. 53 cm
Dekor: C141




Półka wisząca CQNB02
szer. 133/wys. 28/gł. 22 cm
Dekor: C141

oświetlenie w standardzie  A



Komoda CQNK222B
szer. 133/wys. 98/gł. 53 cm
Dekor: C141


oświetlenie w standardzie  A



Komoda CQNK231B
szer. 193/wys. 98/gł. 53 cm
Dekor: C141



Półka wisząca z lustrem CQNB01
szer. 193/wys. 37/gł. 22 cm
Dekor: C141

oświetlenie w standardzie  A



Witryna CQNV621B
szer. 133/wys. 162/gł. 53 cm
Dekor: C141

 A

oświetlenie w standardzie



Witryna CQNV711LB
szer. 73/wys. 197/gł. 53 cm
Dekor: C141





Stół rozkładany CQNT16
szer. 160 (207)/wys. 78/gł. 90 cm
Dekor: C141



Stół rozkładany XELT16
szer. 160 (207)/wys. 75/gł. 90 cm
Dekor: C141



YBS17

MET

Krzesło LAGONE (KR0111)
szer. 59/wys. 98/gł. 43 cm



YBS07

MET

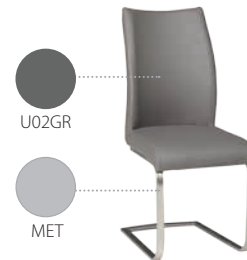
Krzesło ONEGA (KR0112)
szer. 60/wys. 100/gł. 44 cm



U12B

MET

Krzesło GRIND (KR0078)
szer. 47/wys. 100/gł. 62 cm



U02GR

MET

Krzesło LIGURIA (KR0080)
szer. 46/wys. 102/gł. 57 cm

COMBINO


COMBINO

Wszechstronność to jedna z najważniejszych i najbardziej pożądanых cech każdej meblowej kolekcji. Duża liczba elementów w rodzinie COMBINO sprawia, że bez trudu zaaranżujemy dowolne pomieszczenie - od sypialni, przez przedpokój, po salon i jadalnię. Poza tym, uzyskamy konsekwentny, jednolity styl. Tym, co zwraca naszą uwagę, jest również geometria – proste, subtelne kształty, delikatne zaokrąglenia. Dzięki nim meble nie przytłaczają wnętrza, nieznacznie nawiązują do nowoczesnego minimalizmu. Do tego – spójrzmy tylko! – te taktownie pociągnięte, kontrastowe linie. Elegancja w każdym calu.



COMBINO

Dekory:



Q29

korpus:
Dąb Sonoma / Dąb Denver
front:
Dąb Sonoma / Wenghe



D30

korpus:
Dąb Sonoma

oświetlenie w standardzie ✨ <30 lm



Meblościanka lewa CMBM01B

szer. 330 (min. 320)/wys. 197/gł. 52 cm
Dekor: Q29

oświetlenie w standardzie ✨ <30 lm



Meblościanka lewa CMBM02B *

szer. 325 (min. 300)/wys. 188/gł. 52 cm
Dekor: Q29

Półka wisząca CMBH01

szer. 111/wys. 21/gł. 21 cm
Dekor: Q29



Półka wisząca CMBB02

szer. 180/wys. 23/gł. 22 cm
Dekor: Q29



Komoda CMBK11

szer. 74/wys. 74/gł. 34 cm
Dekor: Q29



Komoda CMBK12

szer. 74/wys. 74/gł. 34 cm
Dekor: Q29



Komoda CMBK13

szer. 111/wys. 74/gł. 34 cm
Dekor: Q29



Komoda CMBK14

szer. 111/wys. 74/gł. 34 cm
Dekor: Q29



Komoda CMBK26

szer. 150/wys. 82/gł. 41 cm
Dekor: Q29

Stolik okolicznościowy SVOT22 *

szer. 120/wys. 43/gł. 75 cm
Dekor: D30



Szafka RTV prawa CMBT13R

szer. 180/wys. 34/gł. 52 cm
Dekor: Q29

opcjonalnie oświetlenie IZ14



Witryna CMBV37 *

szer. 169/wys. 99/gł. 41 cm
Dekor: Q29

opcjonalnie oświetlenie IZ12



Witryna lewa CMBV72L

szer. 90/wys. 197/gł. 41 cm
Dekor: Q29

opcjonalnie oświetlenie IZ12



Witryna prawa CMBV72R *

szer. 90/wys. 197/gł. 41 cm
Dekor: Q29

Regał z szufladami CMBR72

szer. 60/wys. 197/gł. 41 cm
Dekor: Q29

Szafa ubraniowa CMBS82

szer. 91/wys. 197/gł. 58 cm
Dekor: Q29

Szafa ubraniowa CMBS85S *

szer. 136/wys. 197/gł. 58 cm
Dekor: Q29

Szafa CMBS71 *

szer. 55/wys. 194/gł. 35 cm
Dekor: Q29

Panel ubraniowy CMBD70 *

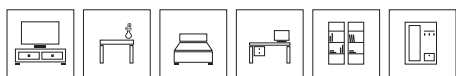
szer. 40/wys. 192/gł. 31 cm
Dekor: Q29

Lustro CMBD10 *

szer. 100/wys. 70/gł. 2 cm
Dekor: D30F

Szafka na buty CMBD34 *

szer. 100/wys. 82/gł. 35 cm
Dekor: Q29



* Wybrane meble dostarczane do sklepu w 5 tygodni.

Wymagany wkład NX020, NX090 lub NX29
oraz materac o pow. 90x200 cm



Stelaż łóżka CMBL09
szer. 95/wys. 81/gł. 206 cm
Dekor: Q29

Wymagany wkład NX15 lub NX140
oraz materac o pow. 140x200 cm



Stelaż łóżka CMBL14 *
szer. 147/wys. 81/gł. 206 cm
Dekor: Q29

Wymagany wkład NX16, NX160 lub NX26
oraz materac o pow. 160x200 cm



Stelaż łóżka CMBL162
szer. 167/wys. 81/gł. 206 cm
Dekor: Q29



Szafka nocna CMBK01
szer. 45/wys. 37/gł. 35 cm
Dekor: Q29



Biuurko CMBB21
szer. 110/wys. 76/gł. 60 cm
Dekor: Q29



Wkład sprężynujący NX090
szer. 90/wys. 4/gł. 200 cm



Wkład listewkowy NX29
szer. 90/wys. 2/gł. 200 cm



Wkład sprężynujący NX140
szer. 140/wys. 4/gł. 200 cm



Wkład sprężynujący NX160
szer. 160/wys. 4/gł. 200 cm



Wkład listewkowy NX26
szer. 160/wys. 2/gł. 200 cm



Biuurko CMBB22 *
szer. 145/wys. 76/gł. 60 cm
Dekor: Q29



Stół rozkładany EST45
szer. 90 (180)/wys. 76/gł. 90 cm
Dekor: D30



Stół rozkładany WLT17
szer. 120 (167)/wys. 75/gł. 90 cm
Dekor: D30



Krzesełko MAGOS (KR0067)
szer. 45/wys. 106/gł. 64 cm



Krzesełko JORGE (KR0113)
szer. 59/wys. 103/gł. 44 cm



Krzesełko JUMP (KR0079)
szer. 44/wys. 104/gł. 59 cm



Krzesełko HALIT (KR0121)
szer. 44/wys. 103/gł. 63 cm



Krzesełko PUMILA (KR0123)
szer. 45/wys. 91/gł. 43 cm

DURO

DURO

Tradycja, swobodny klimat sprzed lat, sielskość, budzące się w nas wspomnienia. Taki efekt prowansalskiego, nieco wiejskiego stylu uzyskamy dzięki przemyślanej w każdym calu aranżacji i precyzyjnemu doborowi dodatków. Czego potrzebujemy? Kolekcji DURO! Jasno wykończona (dekor Pinia Biała), z wyraźnie zaakcentowanymi wstawkami w dekorze Dębu Antycznego, sprawdzi się w nieco rustykalnym salonie oraz jadalni połączonej z pokojem dziennym. Kropką nad „i” naszego zestawienia stać się mogą szarości, biele, a także wyeksponowana na ścianie naturalna cegła.



DURO

Dekory:



T75
 korpus:
 Pinia Biała / Dąb Antyczny
 front:
 Pinia Biała / Dąb Antyczny



D39
 korpus:
 Dąb Antyczny



Półka wisząca DURB01
 szer. 140/wys. 4/gł. 25 cm
 Dekor: D39



Półka wisząca DURB02
 szer. 200/wys. 4/gł. 25 cm
 Dekor: D39



Szafka RTV lewa DURT21L
 szer. 140/wys. 52/gł. 52 cm
 Dekor: T75



Stolik okolicznościowy SVOT22
 szer. 120/wys. 43/gł. 75 cm
 Dekor: T75

opcjonalnie oświetlenie IZLED16L01P01



Witryna lewa DURV521L
 szer. 110/wys. 160/gł. 41 cm
 Dekor: T75

opcjonalnie oświetlenie IZLED16L02P03



Witryna lewa/prawa DURV812
 szer. 71/wys. 212/gł. 41 cm
 Dekor: T75

opcjonalnie oświetlenie IZLED16L01P03



Witryna lewa DURV821L
 szer. 110/wys. 212/gł. 41 cm
 Dekor: T75



Szafa ubraniowa DURS921
 szer. 101/wys. 212/gł. 59 cm
 Dekor: T75





Komoda lewa DURK231L
szer. 174/wys. 90/gł. 41 cm
Dekor: T75



Komoda DURK331
szer. 160/wys. 128/gł. 41 cm
Dekor: T75



Stół rozkładany DURT84
szer. 160 (200)/wys. 77/gł. 90 cm
Dekor: T75



U12B

MET

Krzesełko GRIND (KR0078)
szer. 47/wys. 100/gł. 62 cm



U02GR

MET

Krzesełko LIGURIA (KR0080)
szer. 46/wys. 102/gł. 57 cm



DCP

MET

Krzesełko JUMP (KR0079)
szer. 44/wys. 104/gł. 59 cm



YBS12

MET

Krzesełko JORGE (KR0113)
szer. 59/wys. 103/gł. 44 cm



INSPIRUJĄCE MIEJSCA INSPIRUJĄ NASZYCH PROJEKTANTÓW...



FULI

W TEJ NIEWIELKIEJ MIEJSCOWOŚCI
LEŻĄCEJ NA TAJWANIE,
PO DZIŚ DZIEŃ MOŻNA ODNALEŹĆ
PRZEJAWY CHIŃSKICH TRADYCJI.
POSZUKIWANIE DUCHOWEGO SPOKOJU
I RÓWNOWAGI TO CEL ŻYCIA
MIESZKAŃCÓW WYSPI.
PASJONACI KULTURY
ORAZ FILOZOFII WSCHODU
DOCENIĄ RÓWNIEŻ HARMONIJNĄ,
WYWAŻONĄ FORMĘ MEBLI FULI.

KOLEKCJA FULI







FULI


Ciemne drewno podkreśla wyjątkowość wnętrza i doskonale wyróżnia się na tle aranżacji. Nie inaczej jest w przypadku kolekcji FULI. Fronty wykończone dekiem Orzech Columbia przyciągają spojrzenia, skupiają na sobie uwagę, magnetyzują. Odcień jest mocny i dominujący, a efekt ten dodatkowo podkreślają charakterystyczne wstawki w kolorze Czarnego Dębu.

W przypadku projektu mebli postawiono na wyważenie i stonowanie. Geometryczne bryły w orzechowym kolorze perfekcyjnie wpisują się w klimat nowoczesnego, stylowego wnętrza.

FULI


Nowość

Dekory:



C209

korpus:
Orzech Columbia
front:
Orzech Columbia / Dąb Czarny



H46

korpus:
Orzech Columbia
front:
Orzech Columbia



Półka wisząca FULB01
szer. 150/wys. 30/gł. 22 cm
Dekor: H46



Stolik okolicznościowy CNTT511
szer. 90/wys. 43/gł. 55 cm
Dekor: H46



Szafka RTV FULT131
szer. 150/wys. 44/gł. 41 cm
Dekor: C209



Komoda FULK231
szer. 150/wys. 86/gł. 41 cm
Dekor: C209





Regał prawy FULR621R
szer. 90/wys. 166/gł. 41 cm
Dekor: C209



Witryna prawa FULV621R
szer. 90/wys. 166/gł. 41 cm
Dekor: C209



Witryna lewa FULV711L
szer. 55/wys. 201/gł. 41 cm
Dekor: C209



Szafa ubraniowa FULS821
szer. 90/wys. 201/gł. 52 cm
Dekor: C209



GARLAND



GARLAND

Kolekcja GARLAND może być urzeczywistnieniem marzeń o prostym, nienarzucającym się, klasycznym wnętrzu. Jednocześnie czujemy tu sielskość, nie możemy jej odmówić rustykalności i doceniamy przywiązanie do tradycji. Wystarczy rzut oka, aby przekonać się, że nawiązuje do najlepszych cech tych pięknych, niebanalnych konwencji. Meble z kolekcji GARLAND kreują domową atmosferę – jest w niej ciepło i swojskość, bezskutecznie poszukiwana w zimnych, monochromatycznych stylizacjach.



GARLAND

Dekor:



L42

korpus:
Sosna Szara / Dąb Śnieżny
front:
Dąb Śnieżny



Komoda GRLK232

szer. 180/wys. 93/gł. 44 cm
Dekor: L42



Komoda GRLK322

szer. 110/wys. 130/gł. 44 cm
Dekor: L42



Komoda GRLK331

szer. 162/wys. 130/gł. 44 cm
Dekor: L42

opcjonalnie oświetlenie IZLED09-02 



Półka wisząca GRLB01

szer. 145/wys. 22/gł. 26 cm
Dekor: L42

opcjonalnie oświetlenie IZLED09-02 



Szafka RTV GRLT121

szer. 145/wys. 54/gł. 55 cm
Dekor: L42



Szafka lewa/prawa GRLS611

szer. 75/wys. 165/gł. 44 cm
Dekor: L42

opcjonalnie oświetlenie IZLED282P02 



Witryna GRLV621

szer. 115/wys. 165/gł. 44 cm
Dekor: L42

opcjonalnie oświetlenie IZLED282P03 




Witryna lewa/prawa GRLV711

szer. 75/wys. 210/gł. 44 cm
Dekor: L42





Stolik okolicznościowy KSMT30
szer. 120 /wys. 45/gł. 60 cm
Dekor: L42



Stół rozkładany KSMT40
szer. 160 (207)/wys. 75/gł. 90 cm
Dekor: L42



VFGP

196

Krzesło CARMESINO (KR0073)
szer. 57/wys. 95/gł. 61 cm



DBWN

196

Krzesło MAGOS (KR0067)
szer. 45/wys. 106/gł. 64 cm



YBS17

MET

Krzesło LAGONE (KR0111)
szer. 59/wys. 98/gł. 43 cm



DCP

MET

Krzesło JUMP (KR0079)
szer. 44/wys. 104/gł. 59 cm



KAL

904

Krzesło KALCYT (KR0122)
szer. 44/wys. 100/gł. 63 cm

HAVANNA

Meble inspirowane stylistyką lat 70. i 80. to wnętrzarski hit nadchodzących sezonów. HAVANNA to kwintesencja bezpretensjonalności – bryła podkreślona dekokorem Dąb Postarzany i zaakcentowana prostymi, czarnymi uchwytnymi. To też nowoczesna wersja meblościanki gwarantująca ogrom możliwości. 16-elementowa kolekcja pozwala na nieskończenie wiele konfiguracji, które zaspokoją potrzeby rozkochanego w vintage singla, pary często przyjmującej gości oraz rodziny poszukującej funkcjonalnych rozwiązań.

HAVANNA



HAVANNA

Nowość

Dekor:



D67

korpuz:
Dąb Postarzany
front:
Dąb Postarzany



Stolik okolicznościowy CFTT4071

szer. 110/wys. 45/gł. 70 cm
Dekor: D67



Stolik okolicznościowy HVNT501

szer. 107/wys. 43/gł. 67 cm
Dekor: D67



Półka wisząca HVNB01

szer. 125/wys. 26/gł. 22 cm
Dekor: D67



Półka wisząca HVNB02

szer. 160/wys. 26/gł. 22 cm
Dekor: D67



Szafka RTV HVNT121

szer. 127/wys. 54/gł. 42 cm
Dekor: D67



Szafka RTV HVNT131

szer. 161/wys. 54/gł. 42 cm
Dekor: D67



Komoda HVNK232

szer. 161/wys. 96/gł. 42 cm
Dekor: D67



Komoda HVNK341

szer. 206/wys. 96/gł. 42 cm
Dekor: D67



Regał HVNR712

szer. 77/wys. 185/gł. 42 cm
Dekor: D67



Witryna lewa HVNR711L

szer. 77/wys. 185/gł. 42 cm
Dekor: D67





Witryna prawa HVNV411R
szer. 77/wys. 144/gł. 42 cm
Dekor: D67



Szafka prawa HVNS411R
szer. 77/wys. 144/gł. 42 cm
Dekor: D67



Regał prawy HVNS421R
szer. 112/wys. 144/gł. 42 cm
Dekor: D67



YBS17



Krzesło LAGONE (KR0111)
szer. 59/wys. 98/gł. 43 cm



MET



KAL



Krzesło KALCYT (KR0122)
szer. 44/wys. 100/gł. 63 cm



904



U02GR



Krzesło LIGURIA (KR0080)
szer. 46/wys. 102/gł. 57 cm



MET



Stół rozkładany EST45
szer. 90(180)/wys. 76/gł. 90 cm
Dekor: D67



Stół rozkładany ALCT44
szer. 160(207)/wys. 76/gł. 90 cm
Dekor: D67

INDIGO




— INDIGO —

Kolonialny styl, tradycja, klasyka. Kolekcja INDIGO to meble na lata. I nie mówimy tu tylko o jakości wykonania, ale także o niepowtarzalnej estetyce. Dzięki starannie zaplanowanej linii, prostej formie, metalowym uchwyтом w kolorze mosiądzu nie poddadzą się przemijającym trendom i zmieniającym się konwencjom, ponieważ są uniwersalne i ponadczasowe. Niezależnie od tego, czy wkomponujemy je we wnętrze nowoczesne, w stylu minimalistycznym czy też rustykalnym, staną się naszą aranżacyjną ostoją. Są zdecydowane, podejmą więc za nas najważniejsze decyzje dotyczące wystroju wnętrza.



INDIGO

Dekor:



D14

korpus:
Dąb Durance
front:
Dąb Durance



Regał wiszący INDH10
szer. 120/wys. 40/gł. 31 cm
Dekor: D14



Lustro INDD10
szer. 113/wys. 60/gł. 2 cm
Dekor: D14



Szafka RTV INDT11
szer. 121/wys. 51/gł. 54 cm
Dekor: D14



Szafka RTV INDT10
szer. 140/wys. 51/gł. 54 cm
Dekor: D14



Biuurko INDB23
szer. 123/wys. 76/gł. 55 cm
Dekor: D14



Regał INDR71
szer. 56/wys. 198/gł. 44 cm
Dekor: D14



Regał INDR72
szer. 56/wys. 198/gł. 44 cm
Dekor: D14



Regał INDR70
szer. 103/wys. 198/gł. 44 cm
Dekor: D14



Witryna lewa/prawa INDV70
szer. 56/wys. 198/gł. 44 cm
Dekor: D14



Witryna INDV72
szer. 103/wys. 198/gł. 44 cm
Dekor: D14



Szafa ubraniowa lewa/prawa INDS90
szer. 56/wys. 219/gł. 54 cm
Dekor: D14



Szafa ubraniowa narożna lewa/prawa INDS99
szer. 94/wys. 219/gł. 94 cm
Dekor: D14



Szafa ubraniowa INDS955
szer. 150/wys. 219/gł. 54 cm
Dekor: D14



Szafa ubraniowa INDS965
szer. 195/wys. 219/gł. 54 cm
Dekor: D14





Komoda INDK25

szer. 165/wys. 71/gł. 44 cm
Dekor: D14



Komoda INDK34

szer. 113/wys. 89/gł. 44 cm
Dekor: D14



Komoda INDK35

szer. 113/wys. 89/gł. 44 cm
Dekor: D14



Komoda INDK44

szer. 121/wys. 95/gł. 44 cm
Dekor: D14



Komoda INDK40

szer. 61/wys. 116/gł. 44 cm
Dekor: D14

Wymagany wkład NX15, NX140 lub NX24
oraz materac o pow. 140x200 cm



Stelaż łóżka INDL14

szer. 150/wys. 70/gł. 210 cm
Dekor: D14

Wymagany wkład NX16, NX160 lub NX26
oraz materac o pow. 160x200 cm



Stelaż łóżka INDL16

szer. 170/wys. 70/gł. 210 cm
Dekor: D14



Szafka nocna INDK01

szer. 46/wys. 46/gł. 44 cm
Dekor: D14



Stolik okolicznościowy INDT21

szer. 110/wys. 43/gł. 60 cm
Dekor: D14



Stół rozkładany EST45

szer. 90 (180)/wys. 76/gł. 90 cm
Dekor: D53 (Dąb Szlachetny)



Stół rozkładany ALCT44

szer. 160 (207)/wys. 76/gł. 90 cm
Dekor: D53 (Dąb Szlachetny)



Wkład sprężynujący NX15

szer. 140/wys. 6/gł. 200 cm



Wkład sprężynujący NX140

szer. 140/wys. 4/gł. 200 cm



Wkład listewkowy NX24

szer. 140/wys. 2/gł. 200 cm



Wkład listewkowy NX16

szer. 160/wys. 6/gł. 200 cm



Wkład sprężynujący NX160

szer. 160/wys. 4/gł. 200 cm



Wkład listewkowy NX26

szer. 160/wys. 2/gł. 200 cm



YBS17



Krzesło LAGONE (KR0111)

szer. 59/wys. 98/gł. 43 cm



MET



VFGP



Krzesło CARMESINO (KR0073)

szer. 57/wys. 95/gł. 61 cm



196



C705



DBWN



Krzesło MAGOS (KR0067)

szer. 45/wys. 106/gł. 64 cm



196



DYS



Krzesło DYSTEN (KR0120)

szer. 47/wys. 102/gł. 57 cm



902



KAL



Krzesło KALCYT (KR0122)

szer. 44/wys. 100/gł. 63 cm



904

**Patera ceramiczna
srebrno-czarna
AZ-CE- C57**
wym. 31 x 20 x 7 cm



**Świecznik ceramiczny
srebrno-czarny
AZ-CE- C558**
wys. 24 cm



**Wazon ceramiczny
srebrno-czarny
AZ-CE- C55**
wys. 30 cm



**Obraz w ramach
za szkłem AZ-OB-111**
wym. 30 x 40 cm




**Pudełko
AZ-EK-057**
wym. 40 x 15 x 30 cm



DEKORACJE





DEKORACJE

Nawet najlepsza kreacja potrzebuje dopełnienia, tego ostatniego sznytu, który nada kompozycji odpowiedniego charakteru, podkreśli jej walory, uwydatni zalety. Nie inaczej jest z dodatkami do wnętrza. Meble odpowiadają za atmosferę i dyktują reguły aranżacji, dodatki zaś mogą ją skompletować, uwiecznić oraz podkreślić jej temperament. Dzięki odpowiednio dobranym detalom wnętrze nabierze pożądanej tonacji. Za ich pomocą stworzymy aranżację w stylu skandynawskim, minimalistycznym, vintage, lub sprawimy, że pokój dzienny, jadalnia czy sypialnia przemówią pełnią estetyki rustykalnej czy klasycznej.

JULIETTA



JULIETTA

Zachwyca nowoczesnością, jednak nie można jej odmówić przywiązania do tradycji, stawia na funkcjonalność, ale nie zapomina o estetyce. Kolekcja mebli JULIETTA uderzy w czułą nutę naszej aranżacyjnej duszy i polechce kobiecej toni, choć ma w sobie również nutkę męskiego charakteru. Jest bowiem subtelna, ale twardo stąpa po ziemi - spójrzmy tylko na te mocne obramowanie! Dzięki jasnemu dekorowi Dąb Sonoma połączonemu z bielą, rozświetli wnętrze, a jednocześnie stanie się motywem przewodnim projektu i skupi na sobie uwagę. Nawet jeśli mówi, że jest nieśmiała, tak naprawdę marzy o spojrzeniach i zachwytach.




JULIETTA

Dekory:



Q34

korpus:
Dąb Sonoma
front:
Dąb Sonoma / Biały Połysk



D30

korpus:
Dąb Sonoma



Półka wisząca JLTB01

szer. 140/wys. 23/gł. 22cm
Dekor: D30



Szafka RTV JLTT12

szer. 144/wys. 50/gł. 44 cm
Dekor: Q34



Stolik okolicznościowy OMBT12

szer. 109/wys. 45/gł. 60 cm
Dekor: D30



Komoda JLTk162

szer. 130/wys. 93/gł. 34 cm
Dekor: Q34



Komoda JLTk241

szer. 152/wys. 93/gł. 44 cm
Dekor: Q34



Komoda lewa CRMK35L

szer. 162/wys. 107/gł. 42 cm
Dekor: Q34



Szafka JLTS451

szer. 92/wys. 127/gł. 44 cm
Dekor: Q34

opcjonalnie oświetlenie IZ15



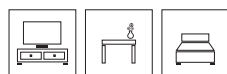
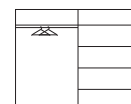
Witryna lewa/prawa JLTv731

szer. 92/wys. 200/gł. 44 cm
Dekor: Q34



Szafa ubraniowa JLTS84S

szer. 241/wys. 220/gł. 59 cm
Dekor: Q34





Wkład sprężynujący NX15
szer. 140/wys. 6/gł. 200 cm



Wkład listewkowy NX24
szer. 140/wys. 2/gł. 200 cm



Wkład sprężynujący NX140
szer. 140/wys. 4/gł. 200 cm



Wkład sprężynujący NX16
szer. 160/wys. 6/gł. 200 cm



Wkład listewkowy NX26
szer. 160/wys. 2/gł. 200 cm



Stół rozkładany WLT17
szer. 120 (167)/wys. 75/gł. 90 cm
Dekor: D30



Stół rozkładany EST45
szer. 90 (180)/wys. 76/gł. 90 cm
Dekor: D30



Stół rozkładany EST42
szer. 160 (200)/wys. 77/gł. 90 cm
Dekor: D30

Wymagany wkład NX15, NX24 lub NX140
oraz materac o pow. 140x200 cm



Stelaż łóżka JLT142
szer. 147/wys. 80/gł. 206 cm
Dekor: Q34

Wymagany wkład NX16 lub NX26
oraz materac o pow. 160x200 cm



Stelaż łóżka JLT162
szer. 167/wys. 80/gł. 206 cm
Dekor: Q34



Szafka nocna JLT021
szer. 50/wys. 40/gł. 35 cm
Dekor: Q34



Krzesło JUMP (KR0079)
szer. 44/wys. 104/gł. 59 cm



Krzesło JORGE (KR0113)
szer. 59/wys. 103/gł. 44 cm




Krzesło ANGALO (KR0110)
szer. 58/wys. 100/gł. 43 cm



Krzesło PUMILA (KR0123)
szer. 45/wys. 91/gł. 43 cm



**INSPIRUJĄCE MIEJSCA
INSPIRUJĄ NASZYCH PROJEKTANTÓW...**



KASHMIR

POŁOŻONY W PÓŁNOCNEJ,
GÓRZYSTEJ CZĘŚCI INDII,
NAZYWANY PRZEZ MIEJSCOWYCH RAJEM NA ZIEMI
KASHMIR ZACHWYCA PIĘKNYMI GÓRSKIMI WIDOKAMI
I ŁAGODNYM KLIMATEM.
MEBLE KASHMIR NATOMIAST,
TO SYNONIM PRZYJAZNEGO WNĘTRZA:
KREMOWA KOLORYSTYKA, NIEBANALNE WYKOŃCZENIE
PODKREŚLONE STYLOWYMI SZPROSAMI
ORAZ UCHWYTAMI W KOLORZE SREBRA
NIE POZOSTAWIAJĄ NIKOGO OBOJĘTNYM.

KOLEKCJA KASHMIR



KASHMIR

Rozważne czy romantyczne? Dzięki kolekcji KASHMIR zapominamy o literackich dylematach i łączymy jedno z drugim. Po pierwsze, ten kolor! Jasny, kremowy, niemal miękki w odbiorze dekor potrafi poruszyć niejedno serce. Po drugie, ten styl! Linia poszczególnych mebli, niebanalne wykończenie, doskonale dopasowane uchwyty w barwie starego srebra. KASHMIR trafi w serce i rozważnych, i romantycznych, i twardo stąpających po ziemi, i tych, którzy od wewnątrz oczekują emocji. Pola zastosowania będą równie uniwersalne: widzimy je zarówno w stylistyce prowansalskiej, jak i tradycyjnej, rustykalnej, ale i klasycznej.





KASHMIR

Dekor:



D43

korpus:
Pinia Biała
front:
Pinia Biała



Półka wisząca KSMB01

szer. 121/wys. 34/gł. 24 cm
Dekor: D43



Stolik okolicznościowy KSMT30

szer. 120/wys. 45/gł. 60 cm
Dekor: D43



Szafka RTV KSMT22

szer. 123/wys. 67/gł. 48 cm
Dekor: D43



Szafka RTV KSMT231

szer. 148/wys. 67/gł. 48 cm
Dekor: D43



Komoda KSMK223

szer. 123/wys. 96/gł. 48 cm
Dekor: D43



Komoda KSMK26

szer. 178/wys. 96/gł. 48 cm
Dekor: D43



Komoda z barkiem KSMK43

szer. 123/wys. 143/gł. 48 cm
Dekor: D43

opcjonalnie oświetlenie IZ12



Witryna KSMV64

szer. 123/wys. 162/gł. 48 cm
Dekor: D43

opcjonalnie oświetlenie IZ13



Witryna lewa/prawa KSMV73

szer. 78/wys. 210/gł. 48 cm
Dekor: D43



Szafa ubraniowa KSMS82

szer. 123/wys. 210/gł. 66 cm
Dekor: D43





Stół rozkładany KSMT40
szer. 160 (207)/wys. 75/gł. 90 cm
Dekor: D43



Krzesło CARMESINO (KR0073)
szer. 57/wys. 95/gł. 61 cm



Krzesło KALCYT (KR0122)
szer. 44/wys. 100/gł. 63 cm



Krzesło KASHMIR (KR0115)
szer. 46/wys. 96/gł. 46 cm

Wymagany wkład: 2x NX20 lub 2x NX090
oraz materac o pow. 180x200 cm



Stelaż łóżka KSML181
szer. 191/wys. 99/gł. 211 cm
Dekor: D43



Oświetlenie łóżka kpl. IZLED18P02
Kolor światła: białe zimne



Szafki nocne (kpl. 2 szt.) KSMK021T
szer. 66/wys. 48/gł. 45 cm
Dekor: D43



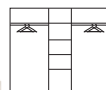
Wkład sprężynujący NX20
szer. 90/wys. 6/gł. 200 cm



Wkład sprężynujący NX090
szer. 90/wys. 4/gł. 200 cm



Szafa ubraniowa KSMS85
szer. 268/wys. 206/gł. 63 cm
Dekor: D43



Komoda wewnętrzna TWTk23 do szafy
szer. 51/wys. 71/gł. 40 cm
Dekor: A06 (Szary)



Komplet 3 półek KSMD85 do szafy
szer. 104/wys. 2/gł. 56 cm
Dekor: A06 (Szary)

LATINA

Uosobienie elegancji. Połączenie głębokiego, nasyconego dekoru z... jeszcze ciemniejszym. Delikatny kontrast, różne rysunki drewna (Dąb Czarny romansuje tu z Dębem Sangallo), wyraźne podziały i mocno zaakcentowane linie. Kolekcja LATINA jest zdecydowana i wyrafinowana. Potrafi poradzić sobie w każdym wnętrzu, swobodnie wchodzi w aranżacyjne związki i wnętrzarskie komitywy. Teraz wystarczy odpowiednio dobrać oświetlenie (gustowna lampa w barowym stylu) oraz dodatki (szykowne, szklane akcenty), a nasza stylizacja osiągnie poziom perfekcji.

LATINA





LATINA

Dekory:



N31

korpus:
Dąb Sangallo
front:
Dąb Sangallo / Dąb Czarny



D47

korpus:
Dąb Sangallo



Półka wisząca LATB01

szer. 150/wys. 34/gł. 22 cm
Dekor: N31

opcjonalnie oświetlenie IZLED09-03 



Szafka RTV LATT131

szer. 160/wys. 42/gł. 52 cm
Dekor: N31



Stolik okolicznościowy SVOT22

szer. 120/wys. 43/gł. 75 cm
Dekor: N31



Komoda LATK231


szer. 160/wys. 83/gł. 41 cm
Dekor: N31


opcjonalnie oświetlenie IZLED08-03 



Witryna lewa/prawa LATV521

szer. 95/wys. 163/gł. 41 cm
Dekor: N31

opcjonalnie oświetlenie IZLED08-04 



Witryna lewa/prawa LATV711

szer. 60/wys. 195/gł. 41 cm
Dekor: N31






Stół rozkładany EST45
szer. 90 (180)/wys. 76/gł. 90 cm
Dekor: D47



Stół rozkładany LATT44
szer. 160 (207)/wys. 76/gł. 90 cm
Dekor: N31



Krzesło MAGOS (KR0067)
szer. 45/wys. 106/gł. 64 cm



Krzesło LIGURIA (KR0080)
szer. 46/wys. 102/gł. 57 cm



Krzesło LAGONE (KR0111)
szer. 59/wys. 98/gł. 43 cm



Krzesło JUMP (KR0079)
szer. 44/wys. 104/gł. 59 cm



Krzesło KALCYT (KR0122)
szer. 44/wys. 100/gł. 63 cm

LATIS




LATIS

Coś dla miłośników geometrii i uporządkowania. Meble kolekcji LATIS sprawią, że nasza potrzeba osiągnięcia we wnętrzu idealnej harmonii i wyważonych proporcji zostanie zaspokojona. Podziały biegną tu przede wszystkim po linii poziomej (zwróćmy uwagę na interesujący akcent: ryflowane, ciemne uchwyty w odcieniu Dębu Melinga na tle jasnego, wyważonego dekoru Dąb Sonoma). Dzięki temu ustawione na różnych planach sprzęty nawiązują do siebie, wzajemnie się dopełniają, tworząc wielopoziomowy i także intrygujący układ. Aranżacja „jak od linijki”!



LATIS

Dekory:



Q29

korpus:
Dąb Sonoma / Wenghe
front:
Dąb Sonoma / Dąb Melinga (uchwyt)




Q20

korpus:
Dąb Sonoma
front:
Dąb Sonoma / Dąb Melinga (uchwyt)



D30

korpus:
Dąb Sonoma



Komoda lewa/prawa LTSK25

szer. 100/wys. 87/gł. 42 cm
Dekor: Q29

Komoda LTSK26

szer. 150/wys. 87/gł. 42 cm
Dekor: Q29



Półka wisząca LTSB03

szer. 140/wys. 26/gł. 25 cm
Dekor: Q29

Lustro LTSD10

szer. 120/wys. 61/gł. 2 cm
Dekor: D30

Szafka RTV lewa/prawa LTST13

szer. 159/wys. 36/gł. 52 cm
Dekor: Q20

Biurko LTSB21

szer. 110/wys. 78/gł. 60 cm
Dekor: Q20



opcjonalnie oświetlenie IZ12



Witryna prawa LTSV52

szer. 115/wys. 161/gł. 42 cm
Dekor: Q29

opcjonalnie oświetlenie IZ13



Witryna lewa LTSV71

szer. 60/wys. 196/gł. 42 cm
Dekor: Q29



Regał LTSR71

szer. 60/wys. 196/gł. 42 cm
Dekor: Q20



Bielizniarka LTSS71

szer. 60/wys. 196/gł. 42 cm
Dekor: Q29



Szafa ubraniowa LTSS82

szer. 90/wys. 196/gł. 52 cm
Dekor: Q29





Szafa ubraniowa LTSS84S
szer. 242/wys. 220/gł. 59 cm
Dekor: Q29



Wkład sprężynujący NX16
szer. 160/wys. 6/gł. 200 cm



Wkład listewkowy NX26
szer. 160/wys. 2/gł. 200 cm

Wymagany wkład NX16 lub NX26
oraz materac o pow. 160x200 cm



Stelaż łóżka LTSL162
szer. 167/wys. 80/gł. 206 cm
Dekor: D30



Szafka nocna LTSK02
szer. 50/wys. 40/gł. 35 cm
Dekor: Q29




Stolik okolicznościowy OMBT12
szer. 109/wys. 45/gł. 60 cm
Dekor: D30



Stół rozkładany EST45
szer. 90 (180)/wys. 76/gł. 90 cm
Dekor: D30



Stół rozkładany LTST16
szer. 160 (207)/wys. 75/gł. 90 cm
Dekor: D30



Krzesło MAGOS (KR0067)
szer. 45/wys. 106/gł. 64 cm




Krzesło LIGURIA (KR0080)
szer. 46/wys. 102/gł. 57 cm



Krzesło ANGALO (KR0110)
szer. 58/wys. 100/gł. 43 cm



Krzesło HALIT (KR0121)
szer. 44/wys. 103/gł. 63 cm



Krzesło PUMILA (KR0123)
szer. 45/wys. 91/gł. 43 cm

LENNOX





— LENNOX —

Wiwat beton! Kochamy go za niepowtarzalne wybarwienia, struktury i nietuzinkowe wykończenie ścian oraz podłóg. Okazuje się również, że dekor betonu (Beton Ciemnoszary) doskonale sprawdza się na meblach, czego przykładem jest kolekcja LENNOX. Wizualną równowagę dla pogrubionego, ciemnoszarego korpusu stanowią jasne fronty. Zabieg ten sprawia, że meble przypominają obrazy oprawione w szlachetne i solidne ramy. Nowoczesna linia mebli została dodatkowo podkreślona prostymi, ale przykuwającymi uwagę chromowanymi uchwytami. Komfort użytkowania mebli zapewni hamulec zainstalowany we frontach oraz system samodomykający w szufladach. Dzięki nim zapomnisz o nieprzyjemnym dźwięku trzaskających drzwiczek.

LENNOX

Nowość

Dekor:



C272/C275

korpus:
Beton Ciemnoszary
front:
Biały Połysk



Półka wisząca CUBB02
szer. 175/wys. 26/gł. 22 cm
Dekor: C275



Półka wisząca z lustrem ENXB03
szer. 164/wys. 54/gł. 22 cm
Dekor: C275



Stolik okolicznościowy SVOT22
szer. 120/wys. 43/gł. 75 cm
Dekor: C272



Szafka RTV ENXT121
szer. 123/wys. 47/gł. 52 cm
Dekor: C275



Komoda ENXK231
szer. 168/wys. 92/gł. 42 cm
Dekor: C275



Szafka ENXK421
szer. 103/wys. 133/gł. 35 cm
Dekor: C275





LOCARNO

LOCARNO

Wyważenie i prostota, a jednocześnie – zdecydowanie. Jeśli właśnie tego szukamy we wnętrzu, nie możemy pominąć LOCARNO, nieco nieśmiałej, ale skrywającej w sobie to „coś” kolekcji mebli. Czym urzeka nas LOCARNO? Spójrzmy na nietypowo zastosowaną strukturalną listwę w kolorze głębokiej szarości. Mocna linia przedziela poszczególne moduły, stając się wyznacznikiem kolekcji oraz motywem, wokół którego możemy poprowadzić całość aranżacji. Aby ułagodzić kontrasty, postawiono na subtelne zaokrąglenia. Cóż za efekt!






LOCARNO

Dekory:



N92

korpus:
Dąb Nelson
front:
Dąb Nelson / Szary Mat



D46

korpus:
Dąb Nelson



Półka wisząca LCRB01
szer. 140/wys. 37/gł. 22 cm
Dekor: N92



Szafka RTV LCRT131
szer. 160/wys. 43/gł. 52 cm
Dekor: N92



Stolik okolicznościowy FLOT12
szer. 110/wys. 45/gł. 60 cm
Dekor: D46

opcjonalnie oświetlenie ZLED08-02



Witryna prawa LCRV521R
szer. 95/wys. 162/gł. 41 cm
Dekor: N92

opcjonalnie oświetlenie ZLED08-02



Witryna lewa LCRV711L
szer. 60/wys. 197/gł. 41 cm
Dekor: N92



Szafa ubraniowa LCRS821
szer. 95/wys. 197/gł. 52 cm
Dekor: N92





Komoda LCRK221
szer. 90/wys. 82/gł. 41 cm
Dekor: N92



Komoda LCRK231
szer. 150/wys. 82/gł. 41 cm
Dekor: N92



Stół rozkładany EST45
szer. 90 (180)/wys. 76/gł. 90 cm
Dekor: D46



YBS17
MET

Krzesło LAGONE (KR0111)
szer. 59/wys. 98/gł. 43 cm



U02GR
MET

Krzesło LIGURIA (KR0080)
szer. 46/wys. 102/gł. 57 cm



YBS07
MET

Krzesło ONEGA (KR0112)
szer. 60/wys. 100/gł. 44 cm



U12B
MET

Krzesło GRIND (KR0078)
szer. 47/wys. 100/gł. 62 cm



631
D46

Krzesło GLABRA (KR0124)
szer. 45/wys. 98/gł. 43 cm

LOMBARDO

LOMBARDO


W przemyślanym wnętrzu liczy się każdy szczegół. Powinniśmy z uwagą łączyć detale, tym bardziej, jeśli utrzymane są w różnych stylizacjach. Spójne łączenie kontrastów to też główny wyróżnik kolekcji LOMBARDO. Jest elegancka, ale nie onieśmiela. Nowoczesna, ale sprawdzi się również w klasycznym wnętrzu. Magnetyzująca, jednak perfekcyjnie uzupełni także wyważone, stonowane stylizacje. Tę „wielowymiarowość” i uniwersalność osiągnięto dzięki zręcznemu zestawieniu dekoru Orzech Columbia oraz frontów w Czarnym Połysku. Do tego szklane powierzchnie i otrzymujemy doskonale skomponowane wnętrza.



LOMBARDO


Nowość

Dekory:



C208/C207

korpus:
Orzech Columbia / Czarny Połysk
front:
Czarny Połysk



H46

korpus:
Orzech Columbia



Półka wisząca LBDB01

szer. 140/wys. 26/gł. 22 cm
Dekor: C208

opcjonalnie oświetlenie IZLED16L28P02 




Szafka RTV LBDT132

szer. 158/wys. 42/gł. 41 cm
Dekor: C207



Stół okolicznościowy TRAT511


szer. 90/wys. 43/gł. 55 cm
Dekor: H46

opcjonalnie oświetlenie
IZLED16L18P02 



Komoda LBDK231

szer. 118/wys. 83/gł. 41 cm
Dekor: C207

opcjonalnie oświetlenie
IZLED16L18P02 



Komoda LBDK233

szer. 163/wys. 83/gł. 41 cm
Dekor: C207





Witryna prawa LBDV621R
szer. 98/wys. 160/gł. 41 cm
Dekor: C208



Witryna lewa LBDV711L
szer. 59/wys. 198/gł. 41 cm
Dekor: C208



MALVIN

MALVIN

Poszukujecie funkcjonalności, a przy tym przemyślanego i pozytywnego designu? Kolekcja MALVIN to idealne połączenie tych cech. Niebanalna konstrukcja umieszczona na wysokich, skośnych nóżkach sprawia, że meble nie obciążają pokoju, nie przytłaczają masywnie osiadając na podłodze. Zdają się niemal unosić w powietrzu, tworząc lekki i nowoczesny klimat. Duża w tym zasługa jasnych frontów (Dąb Śnieżny) i okalających je ciemnobrązowych listew (Dąb Szlachetny). Efekt? Przykuwająca wzrok kompozycja będąca punktem wyjścia dla kolejnych stylistycznych decyzji.





MALVIN

Dekory:



C138/ N47

korpus:
Dąb Śnieżny / Dąb Szlachetny
front:
Dąb Śnieżny



D53

korpus:
Dąb Szlachetny



Półka wisząca MVNB01

szer. 180/wys. 27/gł. 25 cm
Dekor: N47



Półka wisząca z lustrem MVNB025

szer. 180/wys. 60/gł. 25 cm
Dekor: N47



Stolik okolicznościowy MVNT511

szer. 120/wys. 41/gł. 75 cm
Dekor: D53



oświetlenie w standardzie A+

Szafka RTV MVNT131B

szer. 174/wys. 64/gł. 52 cm
Dekor: C138



oświetlenie w standardzie A+

Komoda MVNK231B

szer. 174/wys. 89/gł. 42 cm
Dekor: C138



oświetlenie w standardzie A+

Komoda MVNK333B

szer. 139/wys. 102/gł. 42 cm
Dekor: C138



oświetlenie w standardzie A+

Witryna prawa MVNV525RB

szer. 85/wys. 144/gł. 42 cm
Dekor: C138



A+

oświetlenie w standardzie



Witryna lewa MVNV713LB
szer. 55/wys. 201/gł. 42 cm
Dekor: C138

A+

oświetlenie w standardzie



Witryna MVNV721B
szer. 95/wys. 201/gł. 42 cm
Dekor: C138

A+

oświetlenie w standardzie



Bielizniarka prawa RB
szer. 55/wys. 201/gł. 42 cm
Dekor: C138



Stół rozkładany MVNT421
szer. 162 (207)/wys. 75/gł. 100 cm
Dekor: D53



Krzesło CEZARO (KR0066)
szer. 50/wys. 106/gł. 67 cm



Krzesło GRIND (KR0078)
szer. 47/wys. 100/gł. 62 cm



Krzesło JUMP (KR0079)
szer. 44/wys. 104/gł. 59 cm



Krzesło JORGE (KR0113)
szer. 59/wys. 103/gł. 44 cm



Krzesło DYSTEN (KR0120)
szer. 47/wys. 102/gł. 57 cm

MAXIMUS

Prosty, naturalny w odbiorze dekor w kolorze Dębu Antycznego sprawia, że meble z kolekcji MAXIMUS są samowystarczalne. Nie potrzebują sztucznych detali, dodatków czy ozdób. Stanowią zwieńczenie aranżacji, stają się jej motywem przewodnim, głównym punktem organizującym wokół siebie kolejne wnętrzarskie decyzje. Warto zwrócić uwagę na celowy, wyważony kontrast, czyli faliste, czarne, metalowe uchwyty przecinające rysunek masywnych frontów. Naturalność, piękno i elegancja.

MAXIMUS



MAXIMUS

Dekor:



D39
 korpus:
 Dąb Antyczny
 front:
 Dąb Antyczny



Półka wisząca MDXB01
 szer. 140/wys. 25/gł. 24 cm
 Dekor: D39



Szafka RTV MDXT13
 szer. 146/wys. 44/gł. 54 cm
 Dekor: D39



Stolik okolicznościowy INDT21
 szer. 110/wys. 43/gł. 60 cm
 Dekor: D39



Komoda MDXK23
 szer. 92/wys. 82/gł. 43 cm
 Dekor: D39



Komoda MDXK26
 szer. 146/wys. 82/gł. 43 cm
 Dekor: D39



opcjonalnie oświetlenie IZ13

Witryna prawa MDXV53R
 szer. 92/wys. 156/gł. 43 cm
 Dekor: D39



opcjonalnie oświetlenie IZ13

Witryna prawa MDXV71R
 szer. 57/wys. 198/gł. 43 cm
 Dekor: D39



Bielizniarka lewa/prawa MDXS71
 szer. 57/wys. 198/gł. 43 cm
 Dekor: D39



Szafa ubraniowa lewa/prawa MDXS82
 szer. 92/wys. 198/gł. 54 cm
 Dekor: D39





Stół rozkładany EST45
szer. 90 (180)/wys. 76/gł. 90 cm
Dekor: D39



Stół rozkładany WLT17
szer. 120 (167)/wys. 75/gł. 90 cm
Dekor: D39



Stół rozkładany EST42
szer. 160 (200)/wys. 77/gł. 90 cm
Dekor: D39



C705 DBWN

196

Krzesło MAGOS (KR0067)
szer. 45/wys. 106/gł. 64 cm



YBS17

MET

Krzesło LAGONE (KR0111)
szer. 59/wys. 98/gł. 43 cm



DCP

MET

Krzesło JUMP (KR0079)
szer. 44/wys. 104/gł. 59 cm



YBS12

MET

Krzesło JORGE (KR0113)
szer. 59/wys. 103/gł. 44 cm



KAL

904

Krzesło KALCYT (KR0122)
szer. 44/wys. 100/gł. 63 cm

RECENT

Nowoczesność lubi kontrasty. Jeśli marzycie o takim wnętrzu, przypadnie Wam do gustu gra bieli z wybarwieniem Dębu Tabak. System RECENT spójnie łączy przeciwieństwa. Rysunek drewnianych słoí ociepla białe, połyskliwe powierzchnie frontów. Prostą formę dopełniają uchwyty w postaci szerokiej, ciemniej listwy, a lekkość dodają przeszklone witryny. Na tym jednak nie koniec pozornie wykluczających się walorów tej kolekcji. Dzięki kompaktowej formie komód, meble mogą bez problemu stanowić wyposażenie każdej otwartej przestrzeni lub niewielkiego salonu czy jadalni. Meble są nie tylko uniwersalne, ale również funkcjonalne - system samodomykania szuflad oraz hamulec w drzwiczkach szafek gwarantują komfort użytkowania.





RECENT

Nowość

Dekor:



C310/C311/C312

korpus:

Biały / Dąb Tabak

front:

Biały Połysk / Dąb Tabak



Półka wisząca RCTB01
szer. 130/wys. 30/gł. 22 cm
Dekor: C312



opcjonalnie oświetlenie IZLED09-02

Szafka RTV RCTT121

szer. 141/wys. 41/gł. 52 cm
Dekor: C310



Komoda RCTK221

szer. 100/wys. 86/gł. 41 cm
Dekor: C310

Komoda RCTK231

szer. 160/wys. 86/gł. 41 cm
Dekor: C310



opcjonalnie oświetlenie IZLED08-02

Witryna prawa RCTV621R

szer. 85/wys. 162/gł. 41 cm
Dekor: C310

opcjonalnie oświetlenie IZLED08-03

Witryna lewa RCTV721L

szer. 85/wys. 191/gł. 41 cm
Dekor: C310






Stolik okolicznościowy FLOT12
szer. 110/wys. 45/gł. 60 cm
Dekor: C311



Stół rozkładany FLOT16
szer. 160 (207)/wys. 73/gł. 90 cm
Dekor: C311



U02GR

MET

Krzesło LIGURIA (KR0080)
szer. 46/wys. 102/gł. 57 cm



YBS17

MET

Krzesło LAGONE (KR0111)
szer. 59/wys. 98/gł. 43 cm



DCP

MET

Krzesło JUMP (KR0079)
szer. 44/wys. 104/gł. 59 cm



YBS12

MET

Krzesło JORGE (KR0113)
szer. 59/wys. 103/gł. 44 cm



**INSPIRUJĄCE MIEJSCA
INSPIRUJĄ NASZYCH PROJEKTANTÓW...**



SAINT TROPEZ

PRAWDZIWA PERŁA LAZUROWEGO WYBRZEŻA.
MALOWNICZE, NADMORSKIE MIASTECZKO,
DO PORTÓW KTÓREGO ZAWIJAJĄ GWIAZDY,
POLITYCY, BIZNESMENI.

BIEL ŻAGLI, CIEPŁA BRYZA
ORAZ TRADYCYJNE FRANCUSKIE SMAKI
TWORZĄ CHARAKTER TEGO MIEJSCA.
PRZENIEŚ KLIMAT LUKSUSOWEGO KURORTU
DO SWOJEGO WNĘTRZA.

KOLEKCJA SAINT TROPEZ





SAINT TROPEZ



— SAINT TROPEZ —

Mówiąc SAINT TROPEZ nie mamy na myśli urokliwego kurortu, a elegancką, dopracowaną w każdym calu linię mebli. Oba Saint Tropez mają wiele wspólnego: są obiektem marzeń, westchnień i zachwytów. Ale nasze SAINT TROPEZ jest na wyciągnięcie ręki. Potraktujmy to bardzo dosłownie: wyciągnijmy dłoń i poczujmy gładkość delikatnie połyskujących frontów oraz fakturę obramowań w wyjątkowym dekorze Dąb Sangallo. Połączenie bieli i ciepłego dekoru w kolorze drewna oraz subtelności i zdecydowania, sprawia, że meble z tej kolekcji odnajdą swoje miejsce zarówno w stylu nowoczesnym, jak i klasycznym.

SAINT TROPEZ

Dekory:



J34/J33

korpus:
Dąb Sangallo
front:
Biały Połysk



D47

korpus:
Dąb Sangallo



Półka wisząca STZB03

szer. 148/wys. 34/gł. 24 cm
Dekor: D47

oświetlenie w standardzie A+



Szafka RTV STZT221B

szer. 148/wys. 49/gł. 53 cm
Dekor: J34



Półka wisząca STZB01

szer. 187/wys. 34/gł. 24 cm
Dekor: D47

oświetlenie w standardzie A+



Szafka RTV STZT131B

szer. 187/wys. 59/gł. 52 cm
Dekor: J34

A+



Komoda STZK221B
szer. 98/wys. 84/gł. 53 cm
Dekor: J34

A+



Komoda STZK231B
szer. 142/wys. 84/gł. 53 cm
Dekor: J34

A



Komoda STZK241B
szer. 227/wys. 84/gł. 53 cm
Dekor: J34

A+



Witryna prawa STZV621RB
szer. 93/wys. 160/gł. 42 cm
Dekor: J34

A++



Witryna lewa STZV711LB
szer. 63/wys. 190/gł. 42 cm
Dekor: J34

A+



Witryna lewa STZV721LB
szer. 93/wys. 190/gł. 42 cm
Dekor: J34

A+



Szafa ubraniowa prawa STZS821RB
szer. 93/wys. 190/gł. 58 cm
Dekor: J34





Stolik okolicznościowy SVOT22
szer. 120/wys. 43/gł. 75 cm
Dekor: J33



Stół rozkładany EST45
szer. 90 (180)/wys. 76/gł. 90 cm
Dekor: D47



Stół rozkładany XELT16
szer. 160 (207)/wys. 75/gł. 90 cm
Dekor: J33



KAL

904

Krzesełko KALCYT (KR0122)
szer. 44/wys. 100/gł. 63 cm



637

D47

Krzesełko MINOR (KR0124)
szer. 45/wys. 98/gł. 43 cm



ECRU

H43

Krzesełko CEZARO (KR0066)
szer. 50/wys. 106/gł. 67 cm



U02GR

MET

Krzesełko LIGURIA (KR0080)
szer. 46/wys. 102/gł. 57 cm



YBS06

MET

Krzesełko ANGALO (KR0110)
szer. 58/wys. 100/gł. 43 cm



DCP

MET

Krzesełko JUMP (KR0079)
szer. 44/wys. 104/gł. 59 cm



YBS07

MET

Krzesełko ONEGA (KR0112)
szer. 60/wys. 100/gł. 44 cm



MONS


— SNOW —

Połączenie klasyki, aranżacyjnej swobody i funkcjonalności to najlepszy przepis na piękny projekt. To jednocześnie receptura, według której powstała kolekcja SNOW – uosobienie praktyczności i uniwersalności. Sprawdzi się zarówno w jadalni, salonie, jak i pokoju nastolatka. Śnieżnobiałe fronty łatwo wkomponować w każdy wystrój, niezależnie od tego, czy marzy nam się konwencja skandynawska, minimalistyczna czy może nowoczesna. Nie zdominują wnętrza, nie przeciążą go, pozostawiając wiele swobody w wyborze dodatków i ozdób. Nie usuwają się jednak w cień – stanowią jeden z kluczowych elementów aranżacji.



SNOW

Dekor:



C50

korpus:
Biały Mat
front:
Biały Mat



Półka wisząca SNWB01
szer. 110/wys. 22/gł. 24 cm
Dekor: C50



Szafka RTV SNWT12
szer. 156/wys. 64/gł. 52 cm
Dekor: C50



Komoda SNWK22
szer. 96/wys. 87/gł. 41 cm
Dekor: C50



Komoda SNWK23
szer. 96/wys. 87/gł. 41 cm
Dekor: C50



Komoda SNWK26
szer. 175/wys. 87/gł. 41 cm
Dekor: C50



Komoda SNWK36
szer. 171/wys. 109/gł. 41 cm
Dekor: C50



Biurko SNWB21
szer. 138/wys. 76/gł. 67 cm
Dekor: C50



Szafka SNWK521
szer. 101/wys. 154/gł. 41 cm
Dekor: C50



opcjonalnie oświetlenie IZ13BL

Witryna SNWV521
szer. 101/wys. 154/gł. 41 cm
Dekor: C50



Regał SNWR72
szer. 61/wys. 199/gł. 41 cm
Dekor: C50



opcjonalnie oświetlenie IZ13BL

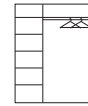
Witryna SNWV712
szer. 61/wys. 199/gł. 41 cm
Dekor: C50



Szafa ubraniowa SNWS82
szer. 116/wys. 199/gł. 59 cm
Dekor: C50



Szafa ubraniowa SNWS83
szer. 166/wys. 199/gł. 59 cm
Dekor: C50



Komoda wewnętrzna SNWK83 do szaf
szer. 51/wys. 78/gł. 40 cm
Dekor: 120 (Biały)





Wymagany wkład NX20, NX29 lub NX090
oraz materac o pow. 90x200 cm

Stelaż łóżka SNWL09
szer. 96/wys. 81/gł. 205 cm
Dekor: C50



Szafka SNWL01 z blendą maskującą do łóżka SNWL09
szer. 199/wys. 19/gł. 68 cm
Dekor: J42 (Biały)



Wymagany wkład NX15, NX24 lub NX140
oraz materac o pow. 140x200 cm

Stelaż łóżka SNWL14
szer. 146/wys. 81/gł. 205 cm
Dekor: C50



Szafka SNWL02 z blendą maskującą do łóżka SNWL14
szer. 199/wys. 19/gł. 68 cm
Dekor: J42 (Biały)



Szafka nocna SNWK02
szer. 60/wys. 43/gł. 42 cm
Dekor: C50



Wkład sprężynujący NX20
szer. 90/wys. 6/gł. 200 cm



Wkład listewkowy NX29
szer. 90/wys. 2/gł. 200 cm



Wkład sprężynujący NX090
szer. 90/wys. 4/gł. 200 cm



Wkład sprężynujący NX15
szer. 140/wys. 6/gł. 200 cm



Wkład listewkowy NX24
szer. 140/wys. 2/gł. 200 cm



Wkład sprężynujący NX140
szer. 140/wys. 4/gł. 200 cm



Stolik okolicznościowy SVOT22
szer. 120/wys. 43/gł. 75 cm
Dekor: Z12M (biały)



Stół rozkładany EST42
szer. 160 (200)/wys. 77/gł. 90 cm
Dekor: C50



Krzesło LIGURIA (KR0080)
szer. 46/wys. 102/gł. 57 cm



Krzesło LAGONE (KR0111)
szer. 59/wys. 98/gł. 43 cm



Krzesło ONEGA (KR0112)
szer. 60/wys. 100/gł. 44 cm



Krzesło GRIND (KR0078)
szer. 47/wys. 100/gł. 62 cm



Krzesło KALCYT (KR0122)
szer. 44/wys. 100/gł. 63 cm



TIZIANO

TIZIANO

W aranżacji wnętrz – tak jak i w małżeństwie – chodzi o dobre połączenie i komunikację. Dębowy dekor z uwydatnionym rysunkiem drewna oraz wykończone na wysoki połysk beżowe fronty to zgrany duet, dobrze dogadująca się para, nawiązująca nić porozumienia na wielu płaszczyznach. Kolekcja TIZIANO udowadnia jednocześnie, że w dobrym związku ważne są również kontrasty i przeciwieństwa. Wyczuwalna pod palcami tekstura uchwytów staje się przyciągającym uwagę akcentem na gładkim froncie, matowa powierzchnia przeplata się z delikatnie połyskującą. Dzięki tym dialogom pomieszczenie nabiera charakteru.



TIZIANO

Dekory:



P82

korpuz:
Dąb Antyczny
front:
Dąb Antyczny / Beżowy Połysk



D39

korpuz:
Dąb Antyczny



Szafka RTV TZT12
szer. 144/wys. 50/gł. 54 cm
Dekor: P82



Szafka RTV TZT13
szer. 194/wys. 50/gł. 54 cm
Dekor: P82




Półka wisząca TZB01
szer. 144/wys. 24/gł. 25 cm
Dekor: P82

oświetlenie w standardzie 



Komoda TZK22B
szer. 134/wys. 91/gł. 44 cm
Dekor: P82

oświetlenie w standardzie 



Komoda TZK23B
szer. 193/wys. 91/gł. 44 cm
Dekor: P82

oświetlenie w standardzie 




Szafka prawa TZS52RB
szer. 109/wys. 155/gł. 44 cm
Dekor: P82

oświetlenie w standardzie 



Witrzyna TZV54B
szer. 134/wys. 155/gł. 44 cm
Dekor: P82

oświetlenie w standardzie 



Witrzyna lewa TZV71LB
szer. 74/wys. 203/gł. 44 cm
Dekor: P82



Szafa ubraniowa prawa TZS721R
szer. 109/wys. 203/gł. 54 cm
Dekor: P82





Stolik okolicznościowy FLOT12
szer. 110/wys. 45/gł. 60 cm
Dekor: D39



Stół rozkładany EST45
szer. 90 (180)/wys. 76/gł. 90 cm
Dekor: D39



Stół rozkładany EST42
szer. 160 (200)/wys. 77/gł. 90 cm
Dekor: D39



Krzesło JUMP (KR0079)
szer. 44/wys. 104/gł. 59 cm



Krzesło ONEGA (KR0112)
szer. 60/wys. 100/gł. 44 cm



Krzesło GRIND (KR0078)
szer. 47/wys. 100/gł. 62 cm



Krzesło LIGURIA (KR0080)
szer. 46/wys. 102/gł. 57 cm

TRASS


Kolekcja TRASS nie lubi zabiegać o względy, jednak nie możemy nie obdarzyć jej uwagą. Zna swoje miejsce, nie potrzebuje zbytnej uwagi, a jednak nie chcemy oderwać od niej wzroku. Sekret i sedno całej koncepcji tkwi w jej surowości (zawdzięcza to połączeniu dwóch dekorów: Dębu Szlachetnego z Dębem Czarnym). Niesie w sobie pewną tajemnicę, kreuje się na niedostępną – tym bardziej przyciąga i intryguje. Meble z rodziny TRASS staną się wyznacznikiem wyważonej, przemyślanej stylizacji, nadając jej wyrazisty, nieco dostojny charakter.

TRASS




TRASS

Dekory:



N09

korpuz:
Dąb Szlachetny
front:
Dąb Szlachetny / Dąb Czarny



D53

korpuz:
Dąb Szlachetny
front:
Dąb Szlachetny



Szafka RTV TRAT121
szer. 143/wys. 40/gł. 52 cm
Dekor: N09



Komoda TRAK221
szer. 93/wys. 85/gł. 41 cm
Dekor: D53



Komoda TRAK231
szer. 143/wys. 85/gł. 41 cm
Dekor: D53

opcjonalnie oświetlenie Z12



Witryna prawa TRAV621R
szer. 93/wys. 159/gł. 41 cm
Dekor: N09

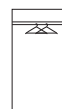
opcjonalnie oświetlenie Z13



Witryna lewa TRAV711L
szer. 63/wys. 197/gł. 41 cm
Dekor: N09



Szafa ubraniowa TRAS821
szer. 93/wys. 197/gł. 52 cm
Dekor: D53



Komplet 3 półek TRAD82 do szafy
szer. 90/wys. 2/gł. 48 cm
Dekor: D53





Półka wisząca TRAB01

szer. 140/wys. 30/gł. 22 cm
Dekor: D53



Stolik okolicznościowy TRAT51

szer. 90 /wys. 43/gł. 55 cm
Dekor: N09



Stół rozkładany EST45

szer. 90 (180)/wys. 76/gł. 90 cm
Dekor: D53



YBS17



MET



Krzesło LAGONE (KR0111)

szer. 59/wys. 98/gł. 43 cm



U02GR



MET



Krzesło LIGURIA (KR0080)

szer. 46/wys. 102/gł. 57 cm



DBWN



196



Krzesło MAGOS (KR0067)

szer. 45/wys. 106/gł. 64 cm



DYS



902



Krzesło DYSTEN (KR0120)

szer. 47/wys. 102/gł. 57 cm



LAT1



D47



Krzesło LATI (KR0096)

szer. 44/wys. 95/gł. 42 cm

URANO






URANO

Biel to motyw przewodni wnętrz utrzymanych w stylach nowoczesnym i minimalistycznym. Gra połyskliwych i matowych powierzchni wraz z dekiem Dąb Szlachetny tworzą wyszukaną i gustowną kompozycję. Łagodnie zaokrąglone linie mebli oraz efektowne frezowane uchwyty przekonają do siebie miłośników niesztampowych rozwiązań. Niezależnie od tego czy urządzasz salon czy jadalnię, URANO to podstawa funkcjonalnego wnętrza opierającego się przejściowym modom.

URANO*

Nowość

Dekor:



L92

korpus:
Biały Połysk / Biały / Dąb Szlachetny
front:
Biały Połysk / Dąb Szlachetny



oświetlenie w standardzie A



Półka wisząca z lustrem prawa UMBD201RB
szer. 204/wys. 45/gł. 22 cm
Dekor: L92

oświetlenie w standardzie A



Szafka RTV prawa UMBT137RB
szer. 159/wys. 57/gł. 48 cm
Dekor: L92

oświetlenie w standardzie A



Komoda prawa UMBK235RB
szer. 204/wys. 96/gł. 48 cm
Dekor: L92

oświetlenie w standardzie A



Witryna prawa UMBV625RB
szer. 145/wys. 160/gł. 48 cm
Dekor: L92

oświetlenie w standardzie A

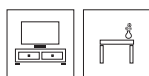


Witryna lewa UMBV615LB
szer. 80/wys. 160/gł. 48 cm
Dekor: L92

oświetlenie w standardzie A

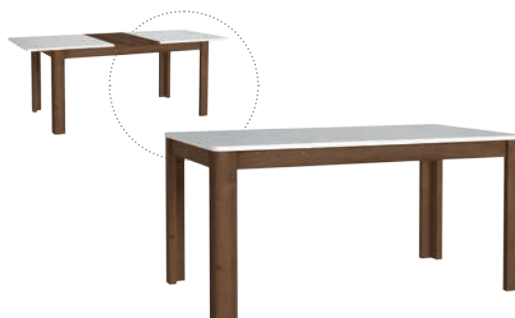


Witryna prawa UMBV615RB
szer. 80/wys. 160/gł. 48 cm
Dekor: L92





Stolik okolicznościowy FLOT12
szer. 110/wys. 45/gł. 60 cm
Dekor: L92



Stół rozkładany FLOT16
szer. 160(207)/wys. 73/gł. 90 cm
Dekor: L92



U02GR

MET

Krzesło LIGURIA (KR0080)
szer. 46/wys. 102/gł. 57 cm



U12B

MET

Krzesło GRIND (KR0078)
szer. 47/wys. 100/gł. 62 cm



DCP

MET

Krzesło JUMP (KR0079)
szer. 44/wys. 104/gł. 59 cm



DYS

902

Krzesło DYSTEN (KR0120)
szer. 47/wys. 102/gł. 57 cm

YOOP

YOOP

We wnętrzu ważny jest element zaskoczenia. Nie stawiamy na nudne, utarte rozwiązania, sięgnijmy po akcent, na którym będziemy chcieli skupić wzrok i uwagę. W przypadku kolekcji YOOP takim nieoczekiwanym detalem jest szary, wyróżniający się na jasnym tle frontów dekor. Meble są proste i uniwersalne, a jednocześnie ustawiają w szeregu całą aranżację i podpowiadają kolejne rozwiązania formalne. Teraz wystarczy przychylić się w stronę szarości lub pójść w stonowaną, neutralną kolorystykę, a efekt przerośnie nasze najśmielsze oczekiwania. Wszystko dzięki zręcznemu skomponowaniu Dębu Sonoma oraz wstawki w kolorze Szarego Matu.





Dekor:



Q41

korpuz:

Dąb Sonoma

front:

Dąb Sonoma / Szary Mat



Półka wisząca YPB02
szer. 143/wys. 29/gł. 24 cm
Dekor: Q41



Półka wisząca YPB01
szer. 65/wys. 19/gł. 24 cm
Dekor: Q41



Szafka RTV YPT13
szer. 148/wys. 38/gł. 52 cm
Dekor: Q41



Stolik okolicznościowy YPT01
szer. 110/wys. 55/gł. 70 cm
Dekor: Q41



Komoda YPK24
szer. 94/wys. 82/gł. 41 cm
Dekor: Q41



Komoda YPK23
szer. 94/wys. 82/gł. 41 cm
Dekor: Q41



Komoda YPK26
szer. 133/wys. 82/gł. 41 cm
Dekor: Q41



Biurko YPB21
szer. 130/wys. 74/gł. 58 cm
Dekor: Q41

opcjonalnie oświetlenie IZ12



Witryna YPV52
szer. 94/wys. 156/gł. 41 cm
Dekor: Q41

opcjonalnie oświetlenie IZ13




Witryna YPV71
szer. 59/wys. 194/gł. 41 cm
Dekor: Q41



Regał z drzwiami YPR71
szer. 59/wys. 194/gł. 41 cm
Dekor: Q41



Bielizniarka YPS71
szer. 59/wys. 194/gł. 41 cm
Dekor: Q41





Szafa ubraniowa YPS82
szer. 94/wys. 194/gł. 58 cm
Dekor: Q41



Szafa ubraniowa narożna YPS92
szer. 97/wys. 194/gł. 97 cm
Dekor: Q41



Szafa ubraniowa YPS83
szer. 133/wys. 194/gł. 58 cm
Dekor: Q41



Wkład listwowy NX29
szer. 90/wys. 2/gł. 200 cm



Wkład sprężynujący NX090
szer. 90/wys. 4/gł. 200 cm



Wymagany wkład NX20, NX29 lub NX090
oraz materac o pow. 90x200 cm

Stelaż łóżka YPL09
szer. 95/wys. 81/gł. 206 cm
Dekor: Q41



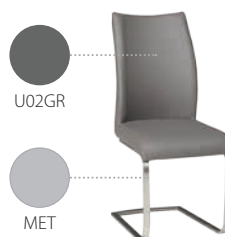
Szafka nocna YPK02
szer. 54/wys. 44/gł. 41 cm
Dekor: Q41



Stół rozkładany EST45
szer. 90 (180)/wys. 76/gł. 90 cm
Dekor: D30 (Dąb Sonoma)



Krzesło LAGONE (KR0111)
szer. 59/wys. 98/gł. 43 cm



Krzesło LIGURIA (KR0080)
szer. 46/wys. 102/gł. 57 cm



Krzesło JORGE (KR0113)
szer. 59/wys. 103/gł. 44 cm




ADRIA

Dekory:



C425
 korpus:
 Dąb Sonoma
 front:
 Dąb Sonoma / Biały



D30
 korpus:
 Dąb Sonoma

Wymagany wkład NX16, NX160 lub NX26
 oraz materac o pow. 160x200 cm



Stelaż łóżka IRDL162
 szer. 175/wys. 86/gł. 207 cm
 Dekor: C425



Wkład sprężynujący NX16
 szer. 160/wys. 6/gł. 200 cm



Wkład sprężynujący NX160
 szer. 160/wys. 4/gł. 200 cm



Szafka nocna IRDK011
 szer. 45/wys. 42/gł. 41 cm
 Dekor: C425



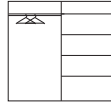
Wkład listewkowy NX26
 szer. 160/wys. 2/gł. 200 cm



A+
oświetlenie do listwy w standardzie



Listwa okalająca wyposażona w dwupunktowe oświetlenie tworzy estetyczną i funkcjonalną ramę wokół szafy. Jej kolorystyka jest spójna z elementami szafy w dekorze Dąb Sonoma.



Szafa ubraniowa IRDS842S
szer. 200/wys. 213/gł. 59 cm
Dekor: C425

Listwa okalająca IRDZ11B
szer. 205/wys. 215/gł. 24 cm
Dekor: D30



Komoda IRDK231
szer. 125/wys. 91/gł. 41 cm
Dekor: C425



BELLEVUE

Nastrojowe oświetlenie u wezglowia łóżka, tapicerowane siedzisko, subtelna gra kontrastów – kolekcja sypialnianych mebli BELLEVUE prezentuje się niezwykle elegancko. Zestawienie ze sobą dwóch odcieni dębu sprawia, że klasyka spotyka się tu ze swego rodzaju nieszablonowością. BELLEVUE narzuca nam kolejne aranżacyjne decyzje, tworząc wnętrza o danym klimacie i stając się wyróżnikiem naszego domu. Uwagę przykuwa także niecodzienny projekt poszczególnych mebli, komody połączonej z półką na książki oraz niebanalnych stolików nocnych.

BELLEVUE



BELLEVUE

Dekory:



N09

korpus:
Dąb Szlachetny
front:
Dąb Czarny / Dąb Szlachetny



D48

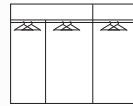
korpus:
Dąb Czarny



oświetlenie do listwy w standardzie  A+



Listwa okalająca wyposażona w dwupunktowe oświetlenie tworzy estetyczną i funkcjonalną ramę wokół szafy. Jej kolorystyka jest spójna z elementami szafy w dekorze Dąb Czarny.



Szafa ubraniowa BLQS128E1

szer. 270/wys. 210/gł. 61 cm
Dekor: N09


Listwa okalająca DMRZ01B

szer. 281/wys. 215/gł. 24 cm
Dekor: D48



Komoda lewa BLQK351L

szer. 161/wys. 107/gł. 43 cm
Dekor: N09

W standardzie pionowe oświetlenie wezłowią  A; opcjonalnie oświetlenie IZLED23P02
Wymagany wkład NX16 oraz materac o pow. 160x200 cm



Stelaz łóżka z szafkami nocnymi BLQL161B

szer. 285/wys. 97/gł. 209 cm
Dekor: N09



Ławka ze schowkiem BLQT021

szer. 165/wys. 56/gł. 37 cm
Dekor: N09





Wkład sprężynujący NX16
szer. 160/wys. 6/gł. 200 cm



A++
Oświetlenie łóżka
IZLED23P02 - kpl. 2 szt.
Kolor światła: białe zimne



Hamulec IZH02 do drzwi szafy
szer. 18/wys. 2/gł. 6 cm



Komoda wewnętrzna TWTK23 do szafy
szer. 51/wys. 71/gł. 40 cm
Dekor: A06 (Szary)



Komoda wewnętrzna TWTK24 do szafy
szer. 99/wys. 71/gł. 40 cm
Dekor: A06 (Szary)



Komplet 3 półek DMRD12 do szafy
szer. 48/wys. 2/gł. 42 cm
Dekor: A06 (Szary)



Komplet 3 półek WNND92 do szafy
szer. 108/wys. 2/gł. 42 cm
Dekor: A06 (Szary)

CLAIR



Dekory:



N89
 korpus:
 Deska Dębowa
 front:
 Uni Wolfram Szary / Deska Dębowa



D55
 korpus:
 Deska Dębowa

Wymagany wkład NX16, NX160 lub NX26
 oraz materac o powierzchni 160x200 cm



Stelaż łóżka C1RL161
 szer. 174/wys. 98/gł. 221 cm
 Dekor: N89



Wkład sprężynujący NX16
 szer. 160/wys. 6/gł. 200 cm



Wkład sprężynujący NX160
 szer. 160/wys. 4/gł. 200 cm



Szafki nocne (kpl. 2 szt.) C1RK02ST
 szer. 50/wys. 41/gł. 42 cm
 Dekor: N89



Wkład listewkowy NX26
 szer. 160/wys. 2/gł. 200 cm





Komplet 3 półek WNND92 do szafy
szer. 108/wys. 2/gł. 42 cm
Dekor: A06 (Szary)



Komoda wewnętrzna TWTK23 do szafy
szer. 51/wys. 71/gł. 40 cm
Dekor: A06 (Szary)



Komoda wewnętrzna TWTK24 do szafy
szer. 99/wys. 71/gł. 40 cm
Dekor: A06 (Szary)



Hamulec IZH02 do drzwi szafy
szer. 18/wys. 2/gł. 6 cm

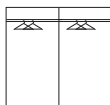


oświetlenie do listwy w standardzie A+



Szafa ubraniowa CIRS227E3
szer. 220/wys. 210/gł. 61 cm
Dekor: N89

Listwa okalająca wyposażona w dwupunktowe oświetlenie tworzy estetyczną i funkcjonalną ramę wokół szafy. Jej kolorystyka jest spójna z elementami szafy w dekorze Deska Dębowa.



Listwa okalająca NPLZ02B
szer. 231/wys. 215/gł. 24 cm
Dekor: D55



Komoda CIRK211
szer. 111/wys. 88/gł. 41 cm
Dekor: N89



**INSPIRUJĄCE MIEJSCA
INSPIRUJĄ NASZYCH PROJEKTANTÓW...**



CORSICA

NAJCHĘTNIEJ ODWIEDZANA WYSPA W EUROPIE,
ŁĄCZĄCA TO CO NAJLEPSZE:
TRADYCJE FRANCUSKIE Z WŁOSKIMI,
WIECZNE ZIELONE LASY
Z PIASKOWYMI WZGÓRZAMI,
PIASZCZYSTE PLAŻE Z LAZUREM MORZA.
POZNAWAJ I ODKRYWAJ WSZYSTKIE UROKI
DOSKONAŁYCH KOMPOZYCJI.
RÓWNIE UDANY DUET TWORZĄ DĄB I BIEL,
ZESTAWIONY W SYPIALNI CORSICA.

KOLEKCJA CORSICA





CORSICA

Dekory:



C121
 korpus:
 Deska Dębowa / Biały Połysk / Biały
 front:
 Biały Połysk



L26
 korpus:
 Deska Dębowa
 front:
 Biały Połysk



D55
 korpus:
 Deska Dębowa

☀ Opcjonalnie oświetlenie: IZLED09-02 x 2,
 IZLED23P02, IZLED11L19P01



Stelaż łóżka z szafkami nocnymi CSCL162

szer. 259/wys. 94/gł. 206 cm
 Dekor: C121

Wymagany wkład NX16
 i materac o powierzchni 160x200 cm



☀ A++
Oświetlenie łóżka
IZLED23P02 - kpl. 2 szt.
 Kolor światła: białe zimne



Wkład sprężynujący NX16

szer. 160/wys. 6/gł. 200 cm





Komplet 3 półek WNND92 do szafy
szer. 108/wys. 2/gł. 42 cm
Dekor: A06 (Szary)



Komoda wewnętrzna TWTK23 do szafy
szer. 51/wys. 71/gł. 40 cm
Dekor: A06 (Szary)



Komoda wewnętrzna TWTK24 do szafy
szer. 99/wys. 71/gł. 40 cm
Dekor: A06 (Szary)

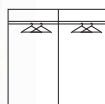


Hamulec IZH02 do drzwi szafy
szer. 18/wys. 2/gł. 6 cm

oświetlenie do listwy w standardzie 



Listwa okalająca wyposażona w dwupunktowe oświetlenie tworzy estetyczną i funkcjonalną ramę wokół szafy. Jej kolorystyka jest spójna z elementami szafy w dekorze Deska Dębowa.



Szafa ubraniowa DCPS825E1
szer. 220/wys. 210/gł. 61 cm
Dekor: L26

Listwa okalająca NPLZ02B
szer. 231 /wys. 215/gł. 24 cm
Dekor: D55




Komoda CSCK231
szer. 120/wys. 81/gł. 41 cm
Dekor: L26





HELEN

Dekory:



M45M

korpus:
Orzech Włoski
front:
Orzech Włoski / Czarny Uni Mat



Q31F

korpus:
Dąb Sonoma
front:
Dąb Sonoma / Dąb Denver

Wymagany wkład NX16 lub NX26
oraz materac o pow. 160x200 cm



Stelaż łóżka z szafkami nocnymi HLNL161ST

szer. 259/wys. 85/gł. 204 cm
Dekory: M45M, Q31F

Wymagany wkład 2x NX20
oraz materac o pow. 180x200 cm



Stelaż łóżka z szafkami nocnymi HLNL185T

szer. 279/wys. 85/gł. 204 cm
Dekor: M45M





Wkład sprężynujący NX20
szer. 90/wys. 6/gł. 200 cm



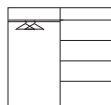
Wkład sprężynujący NX16
szer. 160/wys. 6/gł. 200 cm



Wkład listewkowy NX26
szer. 160/wys. 2/gł. 200 cm



Szafa ubraniowa HLNS84
szer. 228/wys. 213/gł. 59 cm
Dekory: M45M, Q31F



Komoda HLNK26
szer. 130/wys. 91/gł. 38 cm
Dekory: M45M, Q31F





STARLET WHITE



— STARLET WHITE —

Kochacie jasne, nowoczesne i luksusowe wnętrza? Wybierzcie sypialnię STARLET WHITE!

Białe, eleganckie łóżko zapewni komfortowy sen, a miękki, wyprofilowany zagłówek oraz dobrane stylistycznie lampki nocne uprzyjemnią wieczorny relaks z książką. Z pewnością zachwyt wzbudzi też system podświetlenia łóżka, który daje wrażenie lekkiego, wręcz lewitującego mebla. Ważnym elementem serii są szafy - dostępne w czterech szerokościach - z możliwością indywidualnej konfiguracji wnętrza za pomocą dodatkowych półek czy wewnętrznej komody z szufladami. Ułatwi to utrzymanie porządku w garderobie, a znalezienie odpowiedniego ubioru do pracy lub na kolację z przyjaciółmi zajmie dosłownie chwilę.

STARLET WHITE Nowość

Dekory:



V29

korpus:
Biały / Biały Połysk
front:
Biały Połysk



C04

korpus:
Biały
front:
Biały Połysk



Komoda STWK211

szer. 121/wys. 86/gł. 42 cm
Dekor: V29



Opcjonalnie oświetlenie:
IZLED11ST03 ; IZLED23P02



Wymagany wkład NX16 lub NX160
oraz materac o pow. 160x200 cm

Stelaż łóżka z szafkami nocnymi STWL163

szer. 265/wys. 87/gł. 242 cm
Dekor: V29



A++

**Oświetlenie łóżka
IZLED23P02** - kpl. 2 szt.
Kolor światła: białe zimne



Wkład sprężynujący NX16

szer. 160/wys. 6/gł. 200 cm



Wkład sprężynujący NX160

szer. 160/wys. 4/gł. 200 cm



**Komplet 3 półek DMRD12
do szafy STPS124E1**

szer. 48/wys. 2/gł. 42 cm
Dekor: A06 (Szary)



**Komplet 3 półek DMRD82
do szafy STPS824E1**

szer. 83/wys. 2/gł. 42 cm
Dekor: A06 (Szary)



**Komplet 3 półek STDD32
do szafy STPS324E1**

szer. 98/wys. 2/gł. 42 cm
Dekor: A06 (Szary)



**Komplet 3 półek WNND92
do szaf: STPS924E1, STPS124E1**

szer. 108/wys. 2/gł. 42 cm
Dekor: A06 (Szary)




oświetlenie do listwy w standardzie  A+



Szafa ubraniowa STPS824E1
szer. 170/wys. 210/gł. 61 cm
Dekor: C04

Listwa okalająca RDNZ02B
szer. 181/wys. 215/gł. 24 cm
Dekor: Z38 (Biały)


oświetlenie do listwy w standardzie  A+



Szafa ubraniowa STPS324E1
szer. 200/wys. 210/gł. 61 cm
Dekor: C04

Listwa okalająca STDZ01B
szer. 211/wys. 215/gł. 24 cm
Dekor: Z38 (Biały)

oświetlenie do listwy w standardzie  A+



Szafa ubraniowa STPS924E1
szer. 220/wys. 210/gł. 61 cm
Dekor: C04

Listwa okalająca NPLZ02B
szer. 231/wys. 215/gł. 24 cm
Dekor: Z38 (Biały)

oświetlenie do listwy w standardzie  A+



Szafa ubraniowa STPS124E1
szer. 270/wys. 210/gł. 61 cm
Dekor: C04

Listwa okalająca DMRZ01B
szer. 281/wys. 215/gł. 24 cm
Dekor: Z38 (Biały)



Komoda wewnętrzna TWTK23 do szaf
szer. 51/wys. 71/gł. 40 cm
Dekor: A06 (Szary)



Komoda wewnętrzna TWTK24 do szaf: STPS924E1, STPS124E1
szer. 99/wys. 71/gł. 40 cm
Dekor: A06 (Szary)



Hamulec IZH02 do drzwi szaf
szer. 18/wys. 2/gł. 6 cm

URBANO



URBANO

Sypialnia stworzona z myślą o użytkownikach preferujących klasyczną stylistykę, wzbogaconą nowoczesnymi rozwiązaniami. Delikatne poziome moduły na drzwiach szafy znajdują kontynuację w układzie frontów szuflad. Tę geometryczną kompozycję przełamuje organiczna forma uchwytów, tworząca przykuwającą uwagę motyw dekoracyjny. Charakter mebli doskonale podkreśla ich kolorystyka. Brązy i szarości w połączeniu z białymi ścianami oraz drewnianą podłogą stanowią kompozycję sprzyjającą wyciszeniu i relaksowi.



URBANO*

Nowość

Dekory:



C400

korpus:
Intra Hell /Uni Wolfram Szary
front:
Intra Hell /Uni Wolfram Szary



D70

korpus:
Intra Hell



Oświetlenie łóżka IZLED32P02 z ładowarką USB

- kpl. 2 szt.
Kolor światła: białe zimne

oświetlenie w standardzie A



Szafka nocna URBK011B

szer. 61/wys. 43/gł. 42 cm
Dekor: C400

Wymagany wkład NX16
oraz materac o pow. 160x200 cm



Opcjonalnie oświetlenie IZLED32P02

Stelaż łóżka URBL1161

szer. 170(160)/wys. 88/gł. 210(190) cm
Dekor: C400



Listwa okalająca wyposażona w dwupunktowe oświetlenie tworzy estetyczną i funkcjonalną ramę wokół szafy. Jej kolorystyka jest spójna z elementami szafy w dekorze Intra Hell.

oświetlenie do listwy w standardzie A+

Szafa ubraniowa URBS927E8

szer. 220/wys. 210/gł. 61 cm
Dekor: C400

Listwa okalająca NPLZ02B

szer. 231/wys. 215/gł. 24 cm
Dekor: D70





**Komplet 3 półek WNND92
do szafy URBS927E8**
szer. 108/wys. 2/gł. 42 cm
Dekor: A06 (Szary)



Komoda wewnętrzna TWTK23 do szafy
szer. 51/wys. 71/gł. 40 cm
Dekor: A06 (Szary)



Hamulec IZH02 do drzwi szaf
szer. 18/wys. 2/gł. 6 cm



ŁÓZKA TAPICEROWANE



Łóżko tapicerowane – BARLETTA

ŁÓŻKA TAPICEROWANE

Jeśli sypialnia to tylko przytulna i elegancka, w którą można się wtopić, jak w ulubione ubranie. Takie wrażenia zapewniają tapicerowane łóżka. Miękkie zagłówki, przyjemne w dotyku tkaniny (dostępne w ponad 30 różnych wariantach) oraz ulubione barwy pozwolą stworzyć miejsce kojarzące się wyłącznie z komfortowym snem i relaksem. Pragniesz sypialni stworzonej „na miarę Twoich potrzeb”? Wystarczy wybrać jeden z pięciu modeli łóżka, dostępnych w szerokościach: 140, 160 i 180 cm, każde również w wersji z pojemnikiem na pościel. Pozwól sobie na dobre noce!



Łóżko tapicerowane TRIVENTO



Łóżko tapicerowane LANCIANO



Łóżko tapicerowane BORGIO



Łóżko tapicerowane SALAMANCA



COLORS

Wedle definicji, nowoczesność w aranżacji to gra kolorem, geometryczne kształty i funkcjonalność. Co istotne, tych cech szukamy nie tylko w „dorosłej” przestrzeni, ale i w pokoju nastolatka. System COLORS jest podręcznikowym przykładem nowoczesnego młodzieżowego wnętrza. Subtelne połączenie przykuwających wzrok kształtów i kolorów. Prostokątne konstrukcje mebli zestawione z krągłymi uchwytami, białe fronty z kolorowymi wnękami otwartych półek. Taki zestaw działa na wyobraźnię, pobudza do nieszlablonego myślenia, motywuje zarówno do nauki, jak i zabawy. COLORS to zatem kolekcja szyta na miarę dla każdej nieszlablonej, młodej duszy.

COLORS





COLORS

Dekor:



C174

korpus:
Uni Wolfram Szary /
Pomarańczowy / Niebieski
front:
Biały



Półka wisząca LORB01
szer. 120/wys. 30/gł. 22 cm
Dekor: C174

opcjonalnie oświetlenie IZLED09-02



Szafka RTV prawa LORT131R
szer. 154/wys. 51/gł. 42 cm
Dekor: C174

opcjonalnie oświetlenie
IZLED09-01



Komoda LORK221
szer. 95/wys. 86/gł. 42 cm
Dekor: C174

opcjonalnie oświetlenie
IZLED09-02




Komoda LORK231
szer. 139/wys. 86/gł. 42 cm
Dekor: C174

opcjonalnie oświetlenie
IZLED11L34P01



Szełaz łóżka LORL091
szer. 100/wys. 84/gł. 207 cm
Dekor: C174

Wymagany wkład NX20 lub NX090
oraz materac o pow. 90x200 cm



Szufłada LORL01 do łóżka
szer. 178 (131)/wys. 20 (19)/gł. 95 (63) cm
Dekor: C174

opcjonalnie oświetlenie
IZLED09-01



Szafka nocna LORK011
szer. 50/wys. 42/gł. 42 cm
Dekor: C174



Wkład sprężynujący NX20
szer. 90/wys. 6/gł. 200 cm



Wkład sprężynujący NX090
szer. 90/wys. 4/gł. 200 cm





opcjonalnie oświetlenie IZLED09-01 ✨



Biurko LORB211
szer. 130/wys. 75/gł. 60 cm
Dekor: C174



opcjonalnie oświetlenie IZLED09-02 ✨

Szafka lewa/prawa LORK521
szer. 95/wys. 160/gł. 42 cm
Dekor: C174



opcjonalnie oświetlenie IZLED09-02 ✨

Regał lewy/prawy LORR711
szer. 55/wys. 198/gł. 42 cm
Dekor: C174



opcjonalnie oświetlenie IZLED09-01 ✨

Szafa ubraniowa prawa LORS821R
szer. 95/wys. 198/gł. 52 cm
Dekor: C174



HEY

— HEY —

Kolekcja HEY już od progu przypomina o ważnych zasadach feng shui. W tak zaplanowanej aranżacji wszystko musi mieć swoje miejsce: zarówno wszelkie przedmioty, jak i kolory. Tym bardziej, jeśli mamy do czynienia z wnętrzami multifunkcyjnymi, np. pokojem młodzieżowym lub mieszkaniem singla. Jasne i ciemne tonacje przenikają się nawzajem, przypominając, że kluczowe we wnętrzu jest harmonijne współzystowanie dwóch sił: yin i yang. Połączenie bieli z szarością stanowi punkt wyjścia dla inspirujących kontrastów, które możemy wykorzystać w całym wnętrzu.




Dekor:



C230

korpus:
Uni Wolfram Szary / Szary Mat
front:
Biały




Półka wisząca HEYB02

szer. 110/wys. 22/gł. 24 cm
Dekor: C230

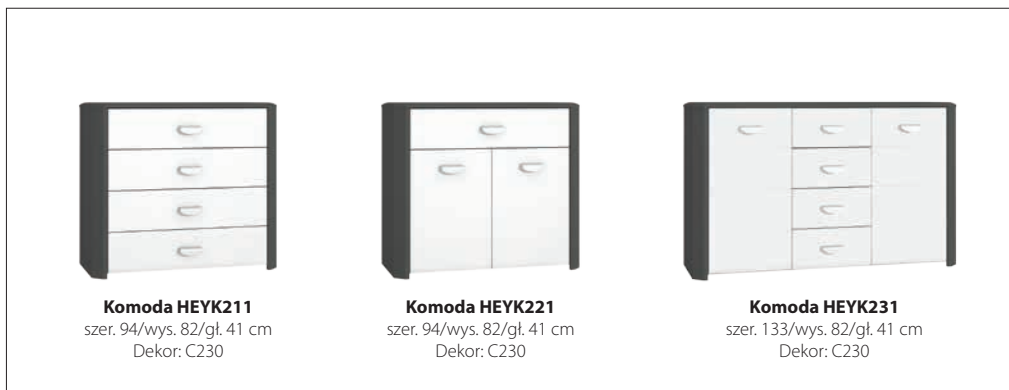
Półka wisząca HEYB01

szer. 65/wys. 19/gł. 24 cm
Dekor: C230



Biurko HEYB211

szer. 130/wys. 74/gł. 58 cm
Dekor: C230



Komoda HEYK211

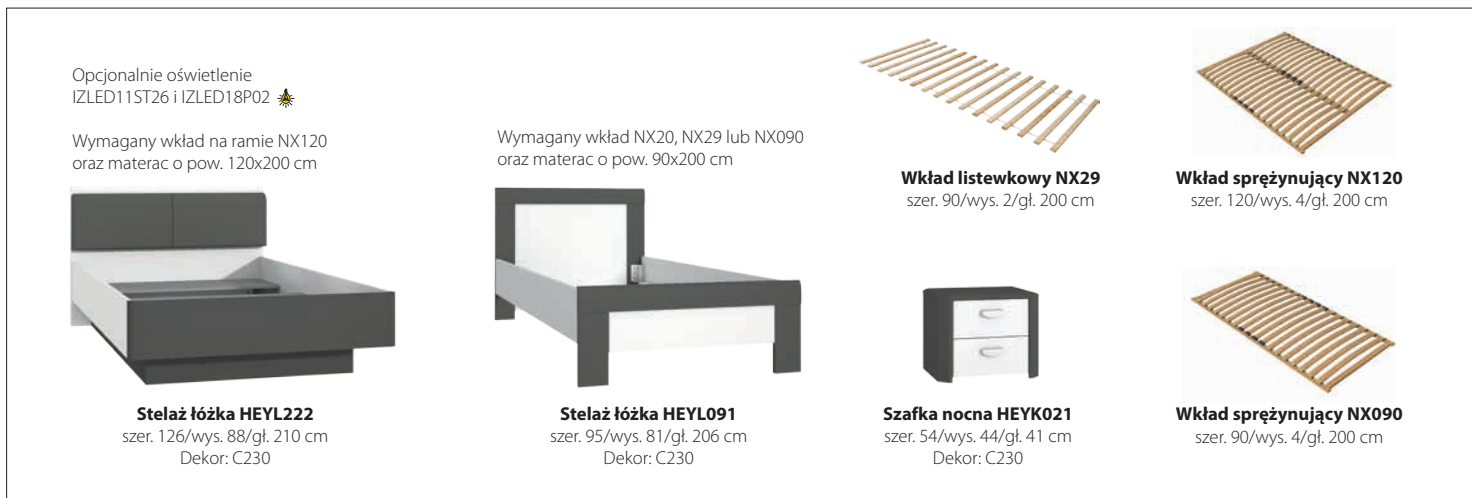
szer. 94/wys. 82/gł. 41 cm
Dekor: C230

Komoda HEYK221

szer. 94/wys. 82/gł. 41 cm
Dekor: C230

Komoda HEYK231

szer. 133/wys. 82/gł. 41 cm
Dekor: C230



Opcjonalnie oświetlenie
IZLED11ST26 i IZLED18P02

Wymagany wkład na ramie NX120
oraz materac o pow. 120x200 cm



Stelaż łóżka HEYL222

szer. 126/wys. 88/gł. 210 cm
Dekor: C230

Wymagany wkład NX20, NX29 lub NX090
oraz materac o pow. 90x200 cm



Stelaż łóżka HEYL091

szer. 95/wys. 81/gł. 206 cm
Dekor: C230



Wkład listewkowy NX29

szer. 90/wys. 2/gł. 200 cm



Wkład sprężynujący NX120

szer. 120/wys. 4/gł. 200 cm



Szafka nocna HEYK021

szer. 54/wys. 44/gł. 41 cm
Dekor: C230



Wkład sprężynujący NX090

szer. 90/wys. 4/gł. 200 cm

Zestaw naklejek na meble BOY RULES AZ-DE-444,

zakaz wym. 43/43 cm

skater wym. 43/55 cm

napis wym. 43/14 cm

deska wym. 43/24 cm



**MY ROOM
MY RULES**



Inne naklejki na str. 163, 167, 171.





Regał HEYR711
szer. 59/wys. 194/gł. 41 cm
Dekor: C230



Bielizniarka HEYS711
szer. 59/wys. 194/gł. 41 cm
Dekor: C230



Szafa ubraniowa HEYS821
szer. 94/wys. 194/gł. 58 cm
Dekor: C230



Szafa ubraniowa HEYS831
szer. 133/wys. 194/gł. 58 cm
Dekor: C230



Szafa ubraniowa narożna HEYS921
szer. 97/wys. 194/gł. 97 cm
Dekor: C230



DEKORACJE

DEKORACJE

Jeszcze niekoniecznie dorosły, na pewno już nie dziecko. Pamiętajmy o tym, aranżując pokój nastolatka! Przykładajmy najwyższą wagę nie tylko do wyboru mebli, ale i do dopasowanych dodatków. Dzięki detalom zgodnym ze stylem wnętrza, lecz także z charakterem i usposobieniem swojego właściciela lub właścicielki, cała aranżacja sprawi wrażenie zgranej, dopięszonej i konsekwentnej. Pomyślmy zatem o unikatowych lampach, które nie tylko będą funkcjonalne, ale staną się wyznacznikiem oryginalnego stylu, o obrazach, pudełkach i tekstyliach.



**Wazon ceramiczny
żółto-srebrny
AZ-CE-116**
wys. 18 cm



**Poduszka
AZ-TE-P081**
wym. 45 x 45 cm



**Obraz w ramach
za szkłem AZ-OB-112**
wym. 30 x 40 cm



**Poduszka
AZ-TE-P078**
wym. 45 x 45 cm



**Lampa
AZ-LA-302**
wys. 50 cm



LACE

LACE

Czego oczekujemy od pokoju dziecka w wieku szkolnym? Przede wszystkim pojemności! Zabawki, pomoce naukowe, książki, ubrania... Gdzie to wszystko pomieścić?! Meble z kolekcji LACE nie dość, że rozwiążą problem przechowywania (szafa, regał, komoda), to dodatkowo rozjaśnią pomieszczenie. Połączenie białego dekoru z Dębem Sonoma rozświetla wnętrze (co jest niezwykle istotne w pokoju małego ucznia) i sprawia, że przestrzeni jest jakby więcej. Zaokrąglone listwy nadają meblom lekkości - wnętrze nie zostanie przytłoczone nawet przy wykorzystaniu wszystkich elementów kolekcji.



LACE

Dekory:



C34

korpuz:
Dąb Sonoma
front:
Dąb Sonoma / Biały



Q54

korpuz:
Dąb Sonoma / Biały



D30

korpuz:
Dąb Sonoma
front:
Dąb Sonoma



Komoda LCXK23

szer. 96/wys. 98/gł. 41 cm
Dekor: C34



Komoda LCXK35

szer. 96/wys. 121/gł. 41 cm
Dekor: C34



Półka wisząca LCXB01

szer. 110/wys. 25/gł. 22 cm
Dekor: Q54



Biurko LCXB21

szer. 120/wys. 74/gł. 60 cm
Dekor: C34



Regał lewy/prawy LCXR71

szer. 61/wys. 193/gł. 41 cm
Dekor: D30




Zestaw naklejek na meble STWORAKI AZ-DE-447

lis wym. 45/30 cm

borsuk wym. 38/33 cm

kret wym. 45/26 cm

zając wym. 45/44 cm



Inne naklejki na str. 156, 167, 171,181.

Wymagany wkład NX20
oraz materac o pow. 90x200 cm



Stelaż łóżka LCXL091
szer. 95/wys. 86/gł. 206 cm
Dekor: C34



Wkład sprężynujący NX20
szer. 90/wys. 6/gł. 200 cm



Szuflada na rolkach LCXL011 do łóżka
szer. 124/wys. 23/gł. 46 cm
Dekor: C34



Szafka nocna LCXK01
szer. 61/wys. 44/gł. 41 cm
Dekor: C34



Bielizniarka lewa/prawa LCXS71
szer. 61/wys. 193/gł. 41 cm
Dekor: C34



Szafa ubraniowa LCXS82
szer. 96/wys. 193/gł. 52 cm
Dekor: C34



Szafa ubraniowa narożna LCXS89
szer. 103/wys. 193/gł. 103 cm
Dekor: C34

LIBELLE

Aranżacje w nowoczesnych wnętrzach ocierają się o minimalizm. Króluje tam architektoniczna swoboda i funkcjonalność podkreślone symetrią. Geometryczne kształty przywracają wiarę w porządek wszechświata! Zazwyczaj trudno o takie odniesienia w przypadku pokoju dziecka, jednak meble z kolekcji LIBELLE naprawdę zdają się mówić: „Wszystko jest na swoim miejscu!”. Harmonię i estetykę wystawiono na pierwszy plan, jednak dzięki znakomitemu połączeniu kolorów wcale nie ma tu miejsca na nudę. Szare korpusy i białe fronty ożywiono intensywnie fioletowymi detalami. Przykuwają wzrok i mogą stać się odniesieniem dla kolejnych dodatków.

LIBELLE



LIBELLE

Dekory:



P83

korpus:
Szary Mat
front:
Biały / Fioletowy



U02

korpus:
Szary Mat




Biurko LBLT21

szer. 110/wys. 75/gł. 60 cm
Dekor: P83




Komoda LBLK34

szer. 80/wys. 95/gł. 41 cm
Dekor: P83



Szafka LBLK40


szer. 90/wys. 120/gł. 41 cm
Dekor: P83



Szafka LBLK43

szer. 135/wys. 120/gł. 41 cm
Dekor: P83

Wymagany wkład NX20
oraz materac o pow. 90x200 cm



Stelaż łóżka LBL09

szer. 95/wys. 77/gł. 210 cm
Dekor: P83



Wkład sprężynujący NX20

szer. 90/wys. 6/gł. 200 cm



Półka wisząca LBLB01

szer. 140/wys. 26/gł. 25 cm
Dekor: U02



Szufłada do łóżka LBL01

szer. 144/wys. 21/gł. 43 cm
Dekor: P83



Szafka nocna LBLK02


szer. 50/wys. 37/gł. 41 cm
Dekor: P83



Zestaw naklejek na meble SOWY AZ-DE-446

duża sowa wym. 43/27 cm (x2)

mała sowa wym. 31/19 cm (x2)




Zestaw naklejek na meble JEŻE AZ-DE-445

duży jeż wym. 41/21 cm (x2)

mały jeż wym. 26/14 cm (x2)



Inne naklejki na str. 153, 163, 181.




Regał LBLR81

szer. 55/wys. 197/gł. 41 cm
Dekor: P83




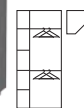
Regał LBLR82

szer. 90/wys. 197/gł. 41 cm
Dekor: P83



Szafa ubraniowa narożna LBLR89

szer. 97/wys. 197/gł. 97 cm
Dekor: P83



Szafa ubraniowa LBLR82

szer. 91/wys. 201/gł. 58 cm
Dekor: P83



NOVE



NOVE

Dla każdego nastolatka liczą się takie wartości jak niezależność i unikalność. Dzięki meblom NOVE młody człowiek może zostać kreatorem swojej przestrzeni. A do dyspozycji ma poważny arsenał: wygodne biurko, szafę na ubrania, łóżko z wysuwaną na rolkach szufladą, półki, szafki, regały. I jeszcze jedno – nieodzowny w pokoju „buntownika” – element zaskoczenia: niebieski lub fioletowy przekręcany uchwyt. Enjoy to Twoja przestrzeń!



NOVE **Nowość**

Dekory:



C428

korpuz:
Dąb Bianco / Biały
front:
Biały / Fioletowy /
Niebieski



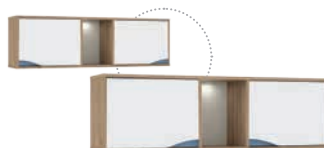
C381

korpuz:
Dąb Bianco /
Biały



Półka wisząca NOVB01

szer. 95/wys. 26/gł. 22 cm
Dekor: C381



Szafka wisząca NOVH131

szer. 155/wys. 46/gł. 34 cm
Dekor: C428

opcjonalnie oświetlenie
IZLED09-01 *



Biurko NOVB221

szer. 125/wys. 74/gł. 60 cm
Dekor: C428



Komoda NOVK211

szer. 95/wys. 86/gł. 42 cm
Dekor: C428



Komoda NOVK221

szer. 95/wys. 86/gł. 42 cm
Dekor: C428

opcjonalnie oświetlenie IZLED09-03 *



Regał NOVR301

szer. 30/wys. 130/gł. 34 cm
Dekor: C381

opcjonalnie oświetlenie IZLED09-03 *



Regał NOVR302

szer. 60/wys. 130/gł. 34 cm
Dekor: C381

opcjonalnie oświetlenie IZLED09-02 *



Regał lewy NOVR601L

szer. 55/wys. 176/gł. 42 cm
Dekor: C428



opcjonalnie oświetlenie IZLED09-04 *



Regał lewy NOVR701L

szer. 55/wys. 195/gł. 42 cm
Dekor: C428



Zestaw naklejek na meble SOWY AZ-DE-446**duża sowa** wym. 43/27 cm (x2)**mała sowa** wym. 31/19 cm (x2)**Zestaw naklejek na meble JEŻE AZ-DE-445****duży jeż** wym. 41/21 cm (x2)**mały jeż** wym. 26/14 cm (x2)**Inne naklejki na str. 156, 163, 181.**Wymagany wkład NX29, NX20 lub NX090
oraz materac o pow. 90x200 cm**Stelaż łóżka NOVL1091**szer. 101/wys. 76/gł. 207 cm
Dekor: C381Wymagany wkład NX120
oraz materac o pow. 120x200 cm**Stelaż łóżka NOVL1121**szer. 131/wys. 76/gł. 207 cm
Dekor: C381**Szuflada na rolkach NOVL01 do łóżek**szer. 119/wys. 26/gł. 57 cm
Dekor: C381**Szafka nocna NOVK011**szer. 45/wys. 38/gł. 42 cm
Dekor: C428**Wkład sprężynujący NX20**

szer. 90/wys. 6/gł. 200 cm

**Wkład sprężynujący NX090**



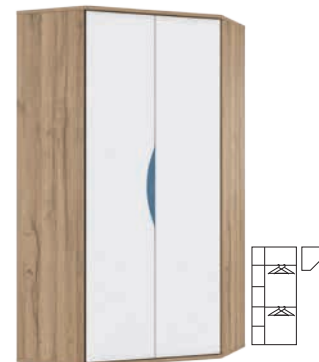
szer. 90/wys. 4/gł. 200 cm

**Wkład listewkowy NX29**

szer. 90/wys. 2/gł. 200 cm

**Wkład sprężynujący NX120**

szer. 120/wys. 4/gł. 200 cm

**Szafa ubraniowa lewa/prawa NOV5711**szer. 65/wys. 195/gł. 52 cm
Dekor: C428**Szafa ubraniowa lewa/prawa NOV5721**szer. 85/wys. 195/gł. 52 cm
Dekor: C428**Szafa ubraniowa narożna NOV5728**szer. 100/wys. 195/gł. 100 cm
Dekor: C428

SIRSEY

SIRSEY

Dość przypadkowych mebli w pokoju nastolatka! To też może być przestrzeń, której atutami są: konsekwencja wzornicza i przemyślana funkcja. Różnorodność mebli składających się na cały system pozwala stworzyć zestaw dopasowany do indywidualnych preferencji. Trzy kolory frontów: Białe, Niebieskie oraz Bazalt sprawiają, że seria jest oryginalna i nowoczesna. Taki komplet z pewnością wpisze się w gust nastolatka poszukującego swojego stylu.



SIRSEY

Nowość

Dekory:



C301

korpus:
Dąb Nelson
front:
Biały / Niebieski / Bazalt



D46

korpus:
Dąb Nelson



Półka wisząca CMBH01
szer. 111/wys. 21/gł. 21 cm
Dekor: D46



Komoda SRSK211
szer. 100/wys. 86/gł. 42 cm
Dekor: C301



Komoda lewa/prawa SRSK221
szer. 100/wys. 86/gł. 42 cm
Dekor: C301



Biurko SRSB211
szer. 120/wys. 74/gł. 60 cm
Dekor: C301

Wymagany wkład NX20, NX29 lub NX090
oraz materac o pow. 90x200 cm



Stelaż łóżka lewy/prawy SRSL1091
szer. 122/wys. 85/gł. 204 cm
Dekor: C301



Szafka nocna SRSK011
szer. 45/wys. 42/gł. 42 cm
Dekor: C301





Wkład sprężynujący NX20
szer. 90/wys. 6/gł. 200 cm



Wkład sprężynujący NX090
szer. 90/wys. 4/gł. 200 cm



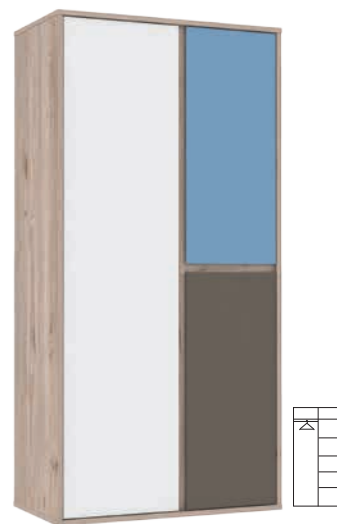
Wkład listewkowy NX29
szer. 90/wys. 2/gł. 200 cm



Regał prawy SRSR421R
szer. 100/wys. 138/gł. 42 cm
Dekor: C301



Regał lewy/prawy SRSR711
szer. 55/wys. 202/gł. 42 cm
Dekor: C301




Szafa ubraniowa lewa SRSS821L
szer. 100/wys. 202/gł. 52 cm
Dekor: C301





**INSPIRUJĄCE MIEJSCA
INSPIRUJĄ NASZYCH PROJEKTANTÓW...**



SNOW

NIC NIE MOŻE DORÓWNAĆ WIDOKOWI
OŚNIEŻONYCH SZCZYTÓW.
ZIMOWE TATRY URZEKAJĄ NIESKAZITELNĄ BIELĄ
WYRÓŻNIAJĄCĄ SIĘ NA TLE OTACZAJĄCEGO KRAJOBRAZU.
ODKRYJ MOC JASNYCH MEBLI.
SNOW TO SPEŁNIENIE MARZEŃ
O PRZESTRONNYCH WNĘTRZACH
WYPEŁNIONYCH ŚWIATŁEM.

KOLEKCJA SNOW



SNOW



Pełna oferta kolekcji SNOW na stronach 106-109



— SNOW —

Zaprojektowane z myślą o najbardziej wymagających klientach: nastolatkach. Użytkownikach, którzy nie znoszą kompromisów i utartych ścieżek. Równie nieoczywiste, a zarazem zmienne mogą być preferencje kolorystyczne. Dlatego idealna okazuje się biel. Jasne meble to baza zyskująca w pokoju młodego człowieka indywidualny charakter. Na tyle uniwersalna, że pozwala na eksperymenty w zakresie doboru koloru ścian i dodatków. Młodość to też potrzeba zmian konfiguracji pokoju. SNOW również sprostą temu wyzwaniu dzięki stabilnej oraz kompaktowej konstrukcji mebli.



Dekory:



Q45
 korpus:
 Dąb Sonoma
 front:
 Dąb Sonoma / Biały



Q36
 korpus:
 Dąb Sonoma
 front:
 Biały



Półka wisząca EMLB08
 szer. 80/wys. 18/gł. 26 cm
 Dekor: Q36



Komoda WNK431
 szer. 80/wys. 93/gł. 35 cm
 Dekor: Q36



Komoda WNK26
 szer. 130/wys. 93/gł. 38 cm
 Dekor: Q45



Regał WNR82
 szer. 60/wys. 189/gł. 35 cm
 Dekor: Q36



Szafa ubraniowa WNS92
 szer. 80/wys. 189/gł. 53 cm
 Dekor: Q45



Zestaw naklejek na meble BOY RULES AZ-DE-444,

zakaz wym. 43x43 cm

skater wym. 43x55 cm

napis wym. 43x14 cm

deska wym. 43x24 cm



MY ROOM
MY RULES



Inne naklejki na str. 163, 167, 171.



Biuirko WNB935
szer. 110/wys. 76/gł. 60 cm
Dekor: Q36

Wymagany wkład NX20
oraz materac o pow. 90x200 cm



Stelaż łóżka WNL09
szer. 96/wys. 65/gł. 206 cm
Dekor: Q36



Wkład sprężynujący NX20
szer. 90/wys. 6/gł. 200 cm




Szafka nocna WNK08
szer. 38/wys. 39/gł. 35 cm
Dekor: Q36


BIURKA




Biurka dostępne w dekorach:



D30
korpus: Dąb Sonoma
front: Dąb Sonoma



P16
korpus: Dąb Sonoma
front: Biały



Z12M
korpus: Biały
front: Biały



Biurko MT971
szer. 108/wys. 73/gł. 50 cm
Na zdjęciu dekor Z12M

Biurko MT971
szer. 108/wys. 73/gł. 50 cm
Na zdjęciu dekor P16



Biurko MT971
szer. 108/wys. 73/gł. 50 cm
Na zdjęciu dekor D30



Biurko MT972
szer. 108/wys. 73/gł. 50 cm
Na zdjęciu dekor Z12M



Biurko MT973
szer. 108/wys. 73/gł. 50 cm
Na zdjęciu dekor D30




Biurko MT974
szer. 108/wys. 73/gł. 50 cm
Na zdjęciu dekor P16



Podane wymiary biurek zostały zaokrąglone maks. do 5 mm.



Dekor:



D30F

korpus:
Dąb Sonoma
front:
Dąb Sonoma



Półka wisząca CPLP10

szer. 110/wys. 10/gł. 23 cm
Dekor: D30F



Szafka RTV CPLT12N

szer. 110/wys. 40/gł. 41 cm
Dekor: D30F



Biurko CPLB21N

szer. 110/wys. 73/gł. 52 cm
Dekor: D30F



Komoda CPLK14N

szer. 50/wys. 82/gł. 29 cm
Dekor: D30F



Komoda NIKK33

szer. 60/wys. 82/gł. 29 cm
Dekor: D30F



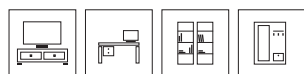
Komoda NIKK34

szer. 90/wys. 82/gł. 29 cm
Dekor: D30F



Komoda NIKK35

szer. 110/wys. 82/gł. 29 cm
Dekor: D30F





Szafa ubraniowa NIKS80
szer. 82/wys. 185/gł. 53 cm
Dekor: D30F



Szafa ubraniowa NIKS81
szer. 82/wys. 185/gł. 53 cm
Dekor: D30F



Szafa ubraniowa NIKS82
szer. 123/wys. 185/gł. 53 cm
Dekor: D30F



Szafa ubraniowa NIKS84
szer. 123/wys. 185/gł. 53 cm
Dekor: D30F



Nadstawka NIKN82
nad NIKS80, NIKS81
szer. 82/wys. 43/gł. 53 cm
Dekor: D30F



Nadstawka NIKN83
nad NIKS82, NIKS84
szer. 123/wys. 43/gł. 53 cm
Dekor: D30F



Szafka na buty NIKD311
szer. 58/wys. 128/gł. 20 cm
Dekor: D30F



Szafka na buty NIKD321
szer. 83/wys. 128/gł. 20 cm
Dekor: D30F



Regał NIKR70
szer. 50/wys. 181/gł. 29 cm
Dekor: D30F



Regał z drzwiami NIKR71
szer. 50/wys. 181/gł. 29 cm
Dekor: D30F



Przedpokój NIKD01
szer. 135/wys. 191/gł. 28 cm
Dekor: D30F



Przedpokój NIKD05
szer. 99/wys. 196/gł. 42 cm
Dekor: D30F

CADIXO

Dekor:



D30
korpus:
Dąb Sonoma
front:
Dąb Sonoma



Bielizniarka CDXS81
szer. 51/wys. 213/gł. 59 cm
Dekor: D30
pasujące listwy wykończeniowe:
CDXZ80, CDXZ02



Szafa ubraniowa CDXS82
szer. 101/wys. 213/gł. 59 cm
Dekor: D30
pasujące listwy wykończeniowe:
CDXZ80, CDXZ04



Szafa ubraniowa CDXS87
szer. 101/wys. 213/gł. 59 cm
Dekor: D30
pasujące listwy wykończeniowe:
CDXZ80, CDXZ04



Szafa ubraniowa narożna CDXS91
szer. 94/wys. 213/gł. 94 cm
Dekor: D30
pasujące listwy wykończeniowe:
CDXZ80, CDXZ03



Szafa ubraniowa CDXS835
szer. 151/wys. 213/gł. 59 cm
Dekor: D30
pasujące listwy wykończeniowe:
CDXZ80, CDXZ01, CDXZ04



Szafa ubraniowa CDXS845
szer. 200/wys. 213/gł. 59 cm
Dekor: D30
pasujące listwy wykończeniowe:
CDXZ80, CDXZ01 x 2, CDXZ04



Listwa wykończeniowa CDXZ01

szer. 50/wys. 4/gł. 10 cm
Dekor: D30

Listwa wykończeniowa CDXZ02


szer. 51/wys. 4/gł. 10 cm
Dekor: D30

Listwa wykończeniowa CDXZ03

szer. 67/wys. 4/gł. 9 cm
Dekor: D30

Listwa wykończeniowa CDXZ04

szer. 101/wys. 4/gł. 10 cm
Dekor: D30

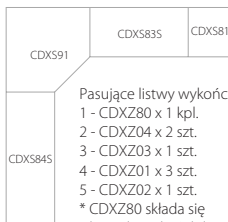


**Listwy wykończeniowe CDXZ80
(kpl. 2 szt.)**

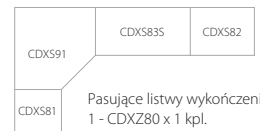
szer. 4/wys. 216/gł. 10 cm
Dekor: D30



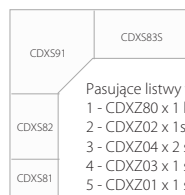
Proponowane układy szaf Cadixo:



Pasujące listwy wykończeniowe:
1 - CDXZ80 x 1 kpl.
2 - CDXZ04 x 2 szt.
3 - CDXZ03 x 1 szt.
4 - CDXZ01 x 3 szt.
5 - CDXZ02 x 1 szt.
* CDXZ80 składa się z kompletu dwóch listew.



Pasujące listwy wykończeniowe:
1 - CDXZ80 x 1 kpl.
2 - CDXZ02 x 1 szt.
3 - CDXZ03 x 1 szt.
4 - CDXZ04 x 2 szt.
5 - CDXZ01 x 1 szt.
* CDXZ80 składa się z kompletu dwóch listew.



Pasujące listwy wykończeniowe:
1 - CDXZ80 x 1 kpl.
2 - CDXZ02 x 1 szt.
3 - CDXZ04 x 2 szt.
4 - CDXZ03 x 1 szt.
5 - CDXZ01 x 1 szt.
* CDXZ80 składa się z kompletu dwóch listew.



Pasujące listwy wykończeniowe:
1 - CDXZ80 x 1 kpl.
2 - CDXZ02 x 1 szt.
3 - CDXZ01 x 2 szt.
4 - CDXZ04 x 2 szt.
* CDXZ80 składa się z kompletu dwóch listew.

BOLTON

Dekor:



Q45
 korpus:
 Dąb Sonoma
 front:
 Dąb Sonoma / Biały



Komplet 3 półek DMRD22
 do szafy **BTNS82312, BTNS82311**
 szer. 83/wys. 2/gł. 42 cm
 Dekor: A06 (Szary)



Komplet 3 półek STDD32
 do szafy **BTNS32312, BTNS32311**
 szer. 98/wys. 2/gł. 42 cm
 Dekor: A06 (Szary)



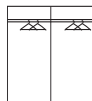
Drążek podświetlany STG03B
 do szafy **BTNS82312, BTNS82311**
 dł. 82 cm
 kolor światła: białe zimne



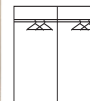
Drążek podświetlany STG02B
 do szafy **BTNS32312, BTNS32311**
 dł. 97 cm
 kolor światła: białe zimne



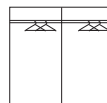
Szafa ubraniowa BTNS82311
 szer. 170/wys. 210/gł. 60 cm
 Dekor: Q45



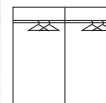
Szafa ubraniowa BTNS82312
 szer. 170/wys. 210/gł. 60 cm
 Dekor: Q45



Szafa ubraniowa BTNS32311
 szer. 200/wys. 210/gł. 60 cm
 Dekor: Q45



Szafa ubraniowa BTNS32312
 szer. 200/wys. 210/gł. 60 cm
 Dekor: Q45



WINNER PLUS

Dekory:



Q45

korpus:
Dąb Sonoma
front:
Dąb Sonoma / Biały



D30F

korpus:
Dąb Sonoma



Szafa ubraniowa WNPS323E1

szer. 200/wys. 210/gł. 61 cm
Dekor: Q45

Szafa ubraniowa WNPS923E1

szer. 220/wys. 210/gł. 61 cm
Dekor: Q45



Listwa okalająca STDZ01B do szafy WNPS323E1

szer. 211/wys. 215/gł. 24 cm
Dekor: D30F

Listwa okalająca NPLZ02B do szafy WNPS923E1

szer. 231/wys. 215/gł. 24 cm
Dekor: D30F



Komplet 3 półek WNND92 do szafy WNPS923E1

szer. 108/wys. 2/gł. 42 cm
Dekor: A06 (szary)



Hamulec IZH02 do drzwi szaf

szer. 18/wys. 2/gł. 6 cm



Komplet 3 półek STDD32 do szafy WNPS323E1

szer. 98/wys. 2/gł. 42 cm
Dekor: A06 (szary)




Komoda TWTk23 do szaf

szer. 51/wys. 71/gł. 40 cm
Dekor: A06 (szary)


DREAMER

Dekory:



N09

korpus:
Dąb Szlachetny
front:
Dąb Szlachetny / Dąb Czarny



D53

korpus:
Dąb Szlachetny



Szafa ubraniowa RMRS324E1

szer. 200/wys. 210/gł. 61 cm
Dekor: N09

Szafa ubraniowa RMRS824E1

szer. 170/wys. 210/gł. 61 cm
Dekor: N09



Listwa okalająca STDZ01B do szafy RMRS324E1

szer. 211/wys. 215/gł. 24 cm
Dekor: D53

Listwa okalająca RDNZ02B do szafy RMRS824E1

szer. 181/wys. 215/gł. 24 cm
Dekor: D53



Komplet 3 półek DMRD82 do szafy RMRS824E1

szer. 83/wys. 2/gł. 42 cm
Dekor: A06 (Szary)



Hamulec IZH02 do drzwi szaf

szer. 18/wys. 2/gł. 6 cm



Komplet 3 półek STDD32 do szafy RMRS324E1

szer. 98/wys. 2/gł. 42 cm
Dekor: A06 (Szary)



Komoda wewnętrzna TWTk23 do szaf

szer. 51/wys. 71/gł. 40 cm
Dekor: A06 (Szary)

HULON



Mebłocianka HULM01 szer. 296/wys. 203/gł. 52 cm, opcjonalnie oświetlenie IZLED11ST20, IZLED16L08P03
Komoda HULK231 szer. 140/wys. 79/gł. 41 cm, opcjonalnie oświetlenie IZLED11ST24
 Dekor: N36 (Biały Połysk / Dąb Szlachetny / Biały)

CHELSEA KOMODY



Komoda CHLK23
 szer. 77/wys. 80/gł. 42 cm
 Dekor: D30F (Dąb Sonoma)



Komoda CHLK24
 szer. 110/wys. 80/gł. 42 cm
 Dekor: D30F (Dąb Sonoma)



Komoda CHLK26
 szer. 154/wys. 80/gł. 42 cm
 Dekor: D30F (Dąb Sonoma)



Komoda CHLK45
 szer. 77/wys. 128/gł. 42 cm
 Dekor: D30F (Dąb Sonoma)



MULTIFORTE

KUCHNIE

Kuchnia to centrum domowego życia, dlatego jej aranżacji warto poświęcić jak najwięcej czasu. Porozumienie musi znaleźć aspekt funkcjonalny i estetyczny. Oba pierwiastki wychodzą sobie na spotkanie i znajdują wspólny mianownik w postaci kolekcji MULTIFORTE. Wyposażone w nią wnętrza stają się lekkie i nowoczesne, ale jednocześnie ciepłe i przyjazne. Dużą w tym zasługą białych frontów górnej rzędu szafek, wykończonych na wysoki połysk oraz dolnej linii zwieńczonej naturalnym, drewnianym dekokorem. Blaty o zróżnicowanej szerokości oraz możliwość dopasowania wysokości dolnych szafek sprawia, że kuchnia MULTIFORTE jest szyta na miarę.



STOŁY

Serce domu jest podobno tam, gdzie spożywa się posiłki. Bardzo podoba nam się to stwierdzenie! Kuchnia, jadalnia lub salon – z dużym stołem, przy którym zmieszczą się wszyscy członkowie rodziny lub przyjaciele – to miejsce, w którym zatrzymujemy się choć na chwilę, aby побыć z najbliższymi. Warto zadbać zatem o wybór odpowiedniego stołu oraz komfortowych krzeseł, takich, które zachęcą do wspólnego spędzania czasu, a jednocześnie staną się ukoronowaniem i kwintesencją szczegółowo zaplanowanej, oryginalnej aranżacji.





Stół rozkładany RETT30
szer. 160 (200)/wys. 75 /gl. 90 cm
Dekor: D50



Stół rozkładany MVNT421
szer. 162 (207)/wys. 75/gl. 100 cm
Dekor: D53



Stół rozkładany KSMT40
szer. 160 (207)/wys. 75/gl. 90 cm
Dekor: D43
dostępny również w dekorze L42



Stół rozkładany CQNT16
szer. 160 (207)/wys. 78/gl. 90 cm
Dekor: C141



Stół rozkładany LTST16
szer. 160 (207)/wys. 75/gl. 90 cm
Dekor: D30



Stół rozkładany FLOT16
szer. 160 (207)/wys. 73/gl. 90 cm
Dekor: P50
dostępny również w dekorach: D30, C311, L92



Stół rozkładany LATT44
szer. 160 (207)/wys. 76/gl. 90 cm
Dekory: N31
dostępny również w dekorze C218



Stół rozkładany XELT16
szer. 160 (207)/wys. 75/gl. 90 cm
Dekory: J33
dostępny również w dekorze C141



Stół rozkładany ALCT44
szer. 160 (207)/wys. 76/gl. 90 cm
Dekor: D53
dostępny również w dekorze D67



Stół rozkładany EST42
szer. 160 (200)/wys. 77/gl. 90 cm
Dekor: C50
dostępny również w dekorach: D30, D39



Stół rozkładany DURT84
szer. 160 (200)/wys. 77/gl. 90 cm
Dekor: T75



Stół rozkładany WLT17
szer. 120 (167)/wys. 75/gl. 90 cm
Dekor: D39
dostępny również w dekorze D30



Stół rozkładany EST45
szer. 90 (180)/wys. 76/gl. 90 cm
Dekor: D30
dostępny również w dekorach:
D39, D46, D47, D50, D53, D67



KRZESŁA

Proszę usiądź i rozgość się! To nie tylko zwrot grzecznościowy i slogan, to zaproszenie! Zaproszenie do wspólnego dzielenia czasu, posiłku, radości i trosk. To właśnie ono, stojące w cieniu stołu, zapewnia komfort spotkań, poranków przy kawie, plotek z przyjaciółką. Jego zadania nie kończą się jednak w jadalni, bo krzesło jest najbardziej mobilnym meblem w domu. Niezawodnie służy gdy czas zajrzeć do najwyższych szafek i pawlaczy, podczas ubierania dziecka, żadna Pani domu nie oprze się też pokusie wykonania makijażu przy toalecie. Uniwersalna stylistyka oraz wygodna forma – to cechy bardzo pożądane.



Krzesło LAGONE
KR0111-MET-YBS17
szer. 59/wys. 98/gł. 43 cm



Krzesło OMEGA
KR0112-MET-YBS07
szer. 60/wys. 100/gł. 44 cm



Krzesło GRIND
KR0078-MET-U12B
szer. 47/wys. 100/gł. 62 cm



Krzesło JUMP
KR0079-MET-DCP
szer. 44/wys. 104/gł. 59 cm



Krzesło LIGURIA
KR0080-MET-U02GR
szer. 46/wys. 102/gł. 57 cm



Krzesło ANGALO
KR0110-MET-YBS06
szer. 58/wys. 100/gł. 43 cm



Krzesło JORGE
KR0113-MET-YBS12
szer. 59/wys. 103/gł. 44 cm



Krzesło CARMESINO
KR0073-196-VFGP
szer. 57/wys. 95/gł. 61 cm





Krzesło PUMILA
KR0123-D30-612
szer. 45/wys. 91/gł. 43 cm



Krzesło GLABRA
KR0124-D46-631
szer. 45/wys. 98/gł. 43 cm



Krzesło MINOR
KR0124-D47-637
szer. 45/wys. 98/gł. 43 cm



Krzesło LATI
KR0096-D47-LAT1
szer. 44/wys. 95/gł. 42 cm



Krzesło KASHMIR
KR0115-D43-IN91
szer. 46/wys. 96/gł. 46 cm



Krzesło SNOW
KR0114-120-ET95
szer. 44/wys. 96/gł. 43 cm



Krzesło CEZARO
KR0066-H43-ECRU
szer. 50/wys. 106/gł. 67 cm



Krzesło KALCYT
KR0122-904-KAL
szer. 44/wys. 100/gł. 63 cm



Krzesło DYSTEN
KR0120-902-DYS
szer. 47/wys. 102/gł. 57 cm



Krzesło HALIT
KR0121-D30-HAL
szer. 44/wys. 103/gł. 63 cm



Krzesło MAGOS
KR0067-196-DBWN
szer. 45/wys. 106/gł. 64 cm



Krzesło MAGOS
KR0067-196-C705
szer. 45/wys. 106/gł. 64 cm

KONKURS FOTOGRAFICZNY

„PODRÓŻE Z MEBLEM W TLE”



WYGRAJ **PODRÓŻ MARZEŃ** O WARTOŚCI 10 000 ZŁOTYCH

oraz inne cenne nagrody. Termin nadsyłania zdjęć do 28 lutego 2018 roku.

Szczegóły na www.forte.com.pl/konkurs



FABRYKI MEBLI „FORTE” S.A.
ul. Biała 1, 07-300 Ostrów Mazowiecka
tel. +48 29 64 42 222, fax +48 29 64 42 110
INFOLINIA: 801 644 222

www.forte.com.pl

Dystrybutor: