

**DZIŚ  
JUTRO  
ZAWSZE**

M E B L E

**Klose**

KOLEKCJA 2016




Inspirowane  
naturą



## CZERPIEMY Z NATURY



Świat się zmienia. Maszyny są coraz doskonalsze, a nowoczesne technologie stały się niezbędnym elementem procesu powstawania mebli. Jednak żadna maszyna nie zastąpi talentu i doświadczenia rzemieślnika oraz szlachetnego materiału – niepowtarzalnego drewna.



*Dajemy jakość,  
w którą wierzymy.*

# Z miłości i szacunku do natury

Surowiec, jakim jest drewno doceniają przede wszystkim Ci, którzy cenią rozwiązania „w zgodzie z naturą”, wysoką jakość przedmiotów oraz ich wyjątkowość. Ekologiczny materiał to nie tylko modna propozycja. Posiadając meble z litego drewna podkreślamy, że troska o środowisko naturalne nie jest nam obojętna. Doskonała jakość drewna pozwoli nam cieszyć się z posiadanych przedmiotów przez długi czas. Co ważne, w okresie ich użytkowania nie tracą one na wartości. Niezwykłość mebli oraz innych wykonanych z drewna przedmiotów tkwi w tym, że żaden produkt nie jest taki sam. Nie ma dwóch identycznych kawałków drewna. Każdy posiada wyjątkowe usłojenie oraz niepowtarzalną strukturę.



Prawdziwy i wartościowy mebel jest zawsze wykonany z litego drewna. Pomimo rozwoju współczesnej technologii i obecnych trendów – meble drewniane nie zostały wyparte z rynku ani jako surowiec, ani jako element dekoracyjny. Niezależnie od panującej mody pozostają na topie - solidne i trwałe. Zapach wydzielany przez lite drewno, dzięki żywicy i olejkom eterycznym, wyróżnia je spośród wszechobecnych substytutów. To tylko jeden z wielu argumentów przemawiających na ich korzyść.





# Naturalne Środowisko naszych mebli

W świecie mebli od wieków bezkonkurencyjnie króluje drewno. Materiał ten jest naturalny i przyjazny człowiekowi, a wykonane z niego meble nadają wnętrzu ciepły i przytulny charakter.



**wierzimy,**  
że potrafimy  
zmienić  
Twój dom.



**dbamy,**  
o jakość i bezpieczeństwo



**tworzemy**  
w kreatywnym  
zespole, z pasją  
i zaangażowaniem.





***Łączymy,***  
*nowoczesność*  
*z tradycją*



***Stosujemy***  
*naturalne materiały.*



 **Klose** | Kolekcja Mebli

Innowacje są motorem naszego działania. Otwarci na niestandardowe rozwiązania, każdego dnia szukamy nowych możliwości wierząc, że czasami wystarczy jeden świetny pomysł by zmienić przyszłość.

**Dla naszych klientów, dostawców i inwestorów jesteśmy partnerem godnym zaufania.**

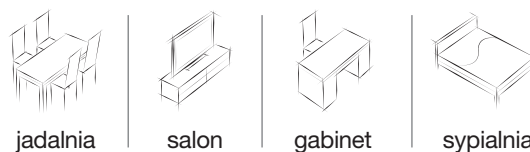
Zapraszamy do naszego świata mebli.

## 4 oblicza Klose











*Moda na meble drewniane  
nigdy nie przeminie*

Czy mając do wyboru niepowtarzalne drewno, wybierzesz imitację? Nasze kolekcje powstają z najlepszych surowców, doskonałej jakości drewna i naturalnych oklein. Wzornictwo tworzonych mebli, czerpiąc z walorów naturalnego surowca, z łatwością oprze się upływowi czasu. Przepelnione magią szlachetnego materiału - wniosą w przestrzeń domu harmonię i niepowtarzalny styl.



## Spis treści

		jadalnia	salon	gabinet	sypialnia	strony
	<b>K2</b> elementy programu	■	■			16 108
	<b>K5</b> elementy programu	■	■			22 109
	<b>K9</b> elementy programu	■	■			26 110
	<b>K24</b> elementy programu	■	■			32 111
	<b>K20</b> elementy programu	■	■			40 113
	<b>Lifeline</b> elementy programu	■	■			46 114
	<b>Zebra</b> elementy programu	■	■			52 116
	<b>California</b> elementy programu	■	■			60 117
	<b>Duo</b> elementy programu	■	■	■		66 118
	<b>Lanao</b> elementy programu	■	■	■		72 120
	<b>Oleo</b> elementy programu	■	■		■	78 122
	<b>Milo</b> elementy programu	■	■	■		86 124
	<b>Rafael</b> elementy programu	■	■		■	92 128
	<b>Verdi</b> elementy programu	■	■			98 130
	<b>Krzeseła</b> modele i wymiary					132
	<b>Stoły</b> modele i wymiary					144
	<b>Grupy stołowe</b> konfiguracje					170
	<b>Stoliki</b> modele i wymiary					176

Klose 2016

**NATUR** | CZTERY OBLCZA KLOSE





Niezależnie od upodobań i panujących trendów w aranżacji wnętrz, meble wykonane z naturalnego surowca budzą uznanie i zachwycają pięknem przez długie lata.



Klose 2016

*Natur*

CZTERY OBlicZA  
KLOSE

NATUR | CZTERY OBlicZA KLOSE

**MARKA WIERNA  
WYSOKIM  
STANDARDOM**

*Piękne z natury*



Wybarwienie: buk twardełowy efekt wosku. Tkanina: Comfortex schwarz. 2 x krzesło S4 7232-11, 2 x fotel S4 7233-11, 1 x stół T7, 160x90 7077-14, 1 x kredens 3D3S 5301-02, 1 x kredens wysoki 6D 5301-11



program

K2


Elegancja i styl – meble z kolekcji K2 dzięki swoim uniwersalnym cechom to trend na lata. Technika w jakiej wykończono powierzchnię mebli pozwala poczuć szlachetność materii – litego drewna.



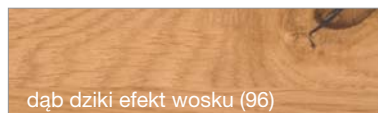


K2 | Klose 2016

kredens wysoki 6D 5301-11



### Wybarwienie drewna



### JAKOŚĆ W DETALACH

- szuflady z systemem „Push”
- oświetlenie LED

Kolorem podstawowym jest  
dąb dziki efekt wosku (96)





Wybarwienie: buk twardełowy efekt wosku. Tkanina: Comfortex schwarz. 4x krzesło S4 7232-11, 2 x fotel S4 7233-11, 1 x stół T7, 160x90 7144-23, 1 x kredens 3D3S 5301-02, 1 x kredens wysoki 6D 5301-11

# SZACUNEK OKAZANY NATURZE

Drewno – przyjemne w dotyku, niepowtarzalne z wyglądu, jako materiał naturalny jest również bezpieczne dla człowieka, a przy tym trwałe. Upływ czasu nie odbierze mu nic z jego piękna. To materiał konstrukcyjny pod każdym względem wyjątkowy.



Funkcyjny i wygodny stół oraz odpowiednio dobrane krzesła to niezastąpiony element wyposażenia w każdym domu.

Wybarwienie: buk twardełowy efekt wosku. Tkanina: Comfortex schwarz. 4x krzesło S4 7232-11, 2 x krzesło S4 7230-11, 1 x stół T7, 160x90 7141-23, 1 x kredens wysoki 2D1S 5301-03, 1 x witryna lewa 4D2S 5301-06



# JAKOŚĆ ODCZUWANA ZMYSŁAMI

Wybarwienie: buk twardełowy efekt wosku. Tkanina: Comfortex schwarz.  
4 x krzesło S4 7232-11, 2 x fotel S4 7233-11, 1 x stół T7, 160x90 7077-14,  
1 x witryna lewa 4D2S 5301-06, 1 x kredens 3D3S 5301-02,  
1 x kredens wysoki 2D1S 5301-03





Wybarwienie: dąb dziki olejowany. Tkanina siedziska: Dolcia grau. Tkanina oparcia: siatka grau. 4 x krzesło S44, uchwyt B 2982-32  
 2 x fotel S44, uchwyt B 2983-32, 1 x stół Freiraum T 78, 160 x 90 7810, 1 x kredens wysoki 4D 5503-18, 1 x kredens 3D3S 5503-01



program


K5

Wykonane z litego drewna meble z kolekcji K5 przyciągają wzrok detalami. Wyjątkowy charakter linii podkreślają delikatne fale na czołach szuflad i frontach wybranych drzwi. Zastosowana technika wykończenia powierzchni nie tylko podkreśla niepowtarzalny rysunek słoików, ale też pozwala cieszyć się jakością naturalnych surowców.


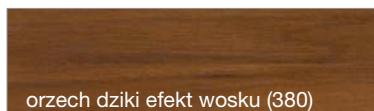
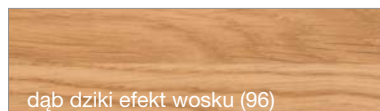


Wybarwienie: buk twardzielowy efekt wosku, kredens wysoki 5501-02

Czy wiesz, że jakość użytego materiału bezpośrednio wpływa na wytrzymałość i trwałość mebli? Lite drewno to gwarancja bezpiecznego użytkowania stołu przez długie lata.



#### Wybarwienie drewna



Kolorem podstawowym jest dąb dziki efekt wosku (96)

#### JAKOŚĆ W DETALACH

- szuflady z bezuchwytywym systemem otwierania „Push”
- podświetlane półki szklane





Wybarwienie: jesion twardełowy efekt wosku. Tkanina: Otaru grau. 6 x krzesło S5 8240-61, 1 x stółT15, 160 x 90 8296-61, 1 x witryna lewa 4D2S 5505-03, 1 x kredens 3D3S 5505-01, 1 x kredens wysoki 3D 5505-02





# SOLIDNY FUNDAMENT KAŻDEGO WNĘTRZA

Meble z litego drewna to jakość, która  
sprawdzi się na co dzień.




Wybarwienie: buk twardełowy efekt wosku. Tkanina: Dolcia szwarz. 2 x krzesło S16 7390-13, 2 x krzesło S16 7390-12, 2 x krzesło S16 z poduszką 7390-11, 2 x poduszka 7398-01, 1 x stół T7, 160 x 90 7144-23, 1 x kredens wysoki 4D 5090-03, 1 x kredens 3D3S 5090-01



program


K9

Meble z kolekcji K9 łączą inspirowany naturą design z solidnością i klasą wykonania. "Falujące" fronty nadają prostym kształtom dynamiki i lekkości. Wystarczy spojrzenie i dotyk, aby poczuć wyjątkowy charakter surowca.



K9 | Klose 2016

Z meblami K9 z łatwością stworzysz ciepłą, a jednocześnie wyrafinowaną aranżację wnętrza.



Wybarwienie drewna



dąb dziki efekt wosku (96)



buk twardełowy efekt wosku (51)

Kolorem podstawowym jest dąb dziki efekt wosku (96)

## JAKOŚĆ W DETALACH

- drzwi i szuflady z bezuchwytowym systemem otwierania „Push”
- podświetlane półki szklane





Wybarwienie: buk twardej olejowany. Tkanina: Dolcia szwarz. 2 x fotel S4 7233-11, 4 x krzesło S4 7232-11, 1 x stół T7, 160 x 90 7144-23, 1 x kredens 2D2S 5090-04, 1 x witryna 4D2S 5090-02, 1 x kredens wysoki 4D 5090-03

# MOC ZAKŁĘTA W DREWNI

Kolekcja K9 udowadnia, że design inspirowany naturą każdemu wnętrzu doda świeżości i charakteru. Niezwykłe, falujące fronty drzwi i czoła szuflad nadają kształtom brył wyrafinowania. Wytrzymała konstrukcja szuflad, systemy bezpiecznego

zamykania „Push”, klimatyczne oświetlenie szklanych półek w witrynach – szczegóły decydują o komforcie użytkownika. Precyzja i solidność wykonania są tutaj oczywistością.



Wybarwienie: buk twardełowy olejowany. Tkanina: Dolcia schwarz. 1 x krzesło S16 7390-13, 1 x stół T7, 160 x 90 7144-23, 1 x kredens 3D3S 5090-01, 1 x witryna 4D4S 5090-05

Fantazyjny rysunek drewna dębu dzikiego lub buku twardełowego jednoznacznie określa naturalne pochodzenie materiału.





# ROZBUDŹ WYOBRAŹNIĘ

Tak jak kawałki drewna wyrzucone na brzeg nabrały dzięki słonej wodzie i piaszczystemu dnu delikatności, tak samo drewniane fronty, dzięki zastosowanej technologii obróbki zyskały niepowtarzalny, dynamiczny styl.

Wybarwienie: buk twardełowy olejowany.  
Tkanina: Dolcia szwarz. 2 x krzesło S16 7390-13, 2 x krzesło S16 7390-12, 2 x krzesło S16 z poduszką 7390-11, 2 x poduszka 7398-01, 1 x stół T7, 160 x 90 7144-23, 1 x kredens 3D3S 5090-01, 1 x witryna 4D4S 5090-05



program

K24

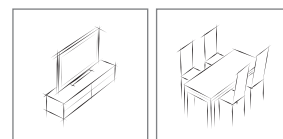
K24 to historia zapisana w słojach. Technologia obróbki drewnianych elementów wyeksponowała to, co w drewnie najpiękniejsze - jego strukturę i ułożenie słoików. Zastosowana metoda podkreśla oryginalną fakturę naturalnego surowca.






K24 | Kłose 2016

fotel S100 9816-75



Wybarwienie drewna



dąb dziki palony (321)

## JAKOŚĆ W DETALACH

- drzwi i szuflady z uchwytnymi
- oświetlenie LED ściany tylnej za dopłatą

Kolorem podstawowym jest  
dąb dziki palony (321)






Wybarwienie: dąb dziki palony. Tkanina: Dolcia szwarz. 6 x fotel S100 9816-75, 1 x 1 x stół T43 180 x 90 9943-06, 1 x kredens wysoki 4D4S 5277-02, 1 x witryna 4D 5277-03, 1 x kredens 3D2S 5277-07

# TAK JAK CHCIAŁA NATURA

Drewno to dar natury, który wniesie do wnętrza Twojego domu moc pozytywnej energii. Ułożenie słoików, przejścia tonalne pomiędzy nimi, macerowanie, to wszystko sprawia, że każdy drewniany element jest jedyny w swoim rodzaju i świadczy o jego

wyjątkowości. Kochasz obcować z naturą w jej najczystszy wydaniu? Pragniesz, aby Twoje wnętrza były blisko niej? Dzięki zastosowanym w naszych meblach materiałom staje się to możliwe.



Naturalne cechy surowca - unikalny, niczym linie papilarne, układ sło i oraz niepowtarzalna struktura, podkreślają wyjątkowy, lekko nostalgiczny styl mebli. Zastosowana technika wykończenia dodatkowo zaakcentowała naturalne piękno drewna.




Wybarwienie: dąb dziki palony. Tkanina: Dolcia szwarz. 6 x fotel S100 9816-75, 1 x stół T43 180 x 90 9943-06, 1 x witryna 4D 5277-03  
1 x kredens 3D2S 5277-07, 1 x kredens wysoki 4D4S 5277-02

# URZĄDZ WNĘTRZE Z CHARAKTEREM

Wygodne, szerokie siedzisko zapewnia komfort siedzenia. Efektowne podłokietniki, podobnie jak oparcie, wykonano z wysokiej jakości skóry. Forma piękna, niepowtarzalna, a przy tym komfortowa. Przyjemnie popatrzeć, a co dopiero usiąść!

Klose 2016

**MODERN** | CZTERY OBLICZA KLOSE



-MODERN-

CZTERY OBlicZA  
KLOSE



MODERN | CZTERY OBlicZA KLOSE

**MARKA WIERNA  
WYSOKIM  
STANDARDOM**

*wykorzystaj możliwości*

Nowoczesny styl ma wiele "twarzy". Ważne by wśród licznych możliwości i rozwiązań znaleźć te, które przemawiają do Ciebie.



Wybarwienie: dąb dziki efekt wosku. Tkanina siedziska: Dolcia szwarz. Tkanina oparcia: siatka szwarz 5 x krzesło S43 9890-35, 1 x stół T41 9806-33, 1 x kredens wysoki 6D3S 9483-07, 1 x kredens wysoki 2D1S 9483-08, 1 x szafka RTV 3S 9483-09, 2 x półka 9483-10, 1 x witryna 4D2S 9483-05



program

K20

Kolekcja K20 to design, który wniesie w Twoje wnętrze powiew nowoczesności. Duet drewna i szkła subtelnie doprawiony został metalowymi akcentami.

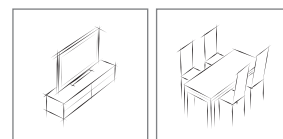






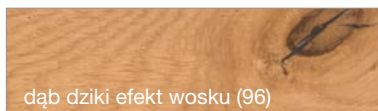
K20 | Klose 2016

Wybarwienie: dąb dziki efekt wosku. Tkanina: Antiqua mocca.  
 1 x kredens wysoki 4D2S 9483-06, 1 x witryna 4D2S 9483-05  
 1 x stół T28 160 x 90 8273-31, 5 x krzesło S43 9490-35

Wzornictwo oszczędne, ale nie minimalistyczne doskonale sprawdzi się w nowoczesnych wnętrzach.



### Wybarwienie drewna



### JAKOŚĆ W DETALACH

- szuflady z bezuchwytowym systemem otwierania „Push”
- podświetlenie ściany tylnej za dopłatą

Kolorem podstawowym jest dąb dziki efekt wosku (96)






Wybarwienie: dąb dziki efekt wosku. Tkanina: Antiqua mocca. 1 x stół T41 9806-33, 4 x krzesło S43 9490-35, 1 x fotel S43 9491-35  
1 x kredens wysoki 4D2S 9483-06, 1 x witryna 4D2S 9483-05, 1 x kredens 3D 9483-02

# FUNKCJONALNOŚĆ MOTYW PRZEWODNI WNETRZ W NOWOCZESNYM STYLU

Nowoczesne wnętrza wypowiada wojnę nadmiernej dekoracyjności. Mniej znaczy więcej, bo nic nie może przysłonić aspektów praktycznych. Tutaj króluje funkcjonalność, harmonia i wyrafinowana prostota. Ograniczenie ornamentyki sprawia, że każdy detal nabiera wyjątkowego znaczenia.



Nagroda czytelników drugiego co do wielkości czasopisma wnętrzarskiego WOHNIDEE w Europie



kredens 3D 9483-02



Oszczędne wzornictwo doskonale sprawdzi się w nowoczesnych wnętrzach. Stworzone z drewna meble perfekcyjnie wykorzystują piękno naturalnego surowca. Wyraziste usłojenie dębu „dzikiego” urzeka dekoracyjnością.



Wybarwienie: dąb dziki efekt wosku. Tkanina: Atica cream. 4 x krzesło S43 9490-35, 2 x fotel S43 9491-35, 1 x stół T28 180 x 90 8274-32, 1 x kredens wysoki 2D1S 9483-08, 1 x szafka RTV 3S 9483-09, 2 x półka 9483-10, 1 x witryna 4D2S 9483-05, 1 x kredens 3D 9483-02



Wybarwienie korpusu: dąb kasztan. Wybarwienie frontu: biały. 1 x szafka RTV 6S 5920-01, 1 x szafka wisząca górna 5920-16, 1 x kredens wysoki 2D lewy 5920-26, 1 x stolik 90 x 90 8090-03




program

LIFELINE

Dzięki eliminacji zbędnych detali najważniejsza stała się gra kolorów. To właśnie sprawia, że meble pomimo prostoty formy pozostają sztywne.



1 x kredens wysoki 4D 5920-30



## Wybarwienie drewna

dąb kamienny (81)  
+ bieldąb orzech (964)  
+ biel lub dąb orzech (964)dąb kasztan (667)  
+ biel lub dąb kasztan (667)

## JAKOŚĆ W DETALACH

- oświetlenie półek szklanych „microline” lub oświetlenie LED z wyborem barwy „cieplej” lub „zimnej”
- drzwi i szuflady z systemem cichego domyknięcia „Silent”

Kolorem podstawowym jest  
dąb kamienny (81) + biel



Wybarwienie korpusu: dąb orzech. Wybarwienie frontu: biały. 1 x kredens wysoki 4D 5920-27, 1 x witryna wisząca 2D lewa 5920-33, 1 x szafka RTV 4S1W 5920-11, 2 x półka wisząca 5920-20, 1 x szafka wisząca górna 2D 5920-16

# UDOMOWIĆ MINIMALIZM

Prostym sposobem na dodanie dynamiki wnętrzu jest wybór mebli „dwukolorowych”. W przypadku Lifeline elegancki duet kolorów kształtuje charakter całej kolekcji. Możliwość wyboru i zróżnicowania wersji kolorystycznej frontów gwarantuje sukces w urządzeniu wnętrza innego niż wszystkie.

Elegancję kredensów i witryn podkreśla „dymione” szkło szyb oraz oświetlenie półek „microline”, z możliwością modyfikacji natężenia światła. Do wyboru również oświetlenie oparte na energooszczędnych LED-ach, o ciepłej lub zimnej barwie światła.





Oryginalne uchwyty  
stanowią integralną  
część konstrukcji bryły.

# ŹRÓDŁO INDYWIDUALNYCH ROZWIĄZAŃ

Dzięki zastosowaniu w meblach systemów do podwieszania – nowoczesny salon zyskuje dodatkowe możliwości aranżacji. Szafki czy przeszklone witryny "unoszące się" w powietrzu nadają kompozycji wyjątkowej lekkości, zwiększając wrażenie przestronności we wnętrzu.



kredens 2D4S 5920-03





Wybarwienie korpusu: dąb kamienny. Wybarwienie frontu: biały. 1 x szafka RTV 6S 5922-01, 1 x witryna wisząca 2D lewa 5922-33  
1 x szafka wisząca górna 2D 5922-16, 2 x półka wisząca 5922-20, 1 x stolik 120 x 70 8091-03



Wybarwienie: orzech efekt wosku. Tkanina: Antiqua mocca. 1 x stół Triple MIX 160 x 90 6, 2 x fotel S45 9810-45, 1 x witryna 4D 7427-03, 1 x kredens wysoki 4D 7427-02, 1 x kredens 2D3S 7427-01




program

# ZEBRA

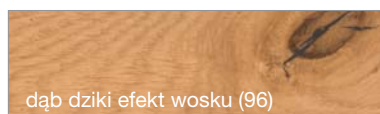
Tam gdzie z uwagi na styl wykonanych mebli nadal niezastąpiona pozostaje praca rąk ludzkich, najważniejsza jest staranność wykonania. Wykorzystanie drewna i ręcznych procesów obróbki powoduje, że za każdym razem rodzi się pojedynczy, unikatowy egzemplarz.



kredens 2D3S 7427-01



### Wybarwienie drewna



Kolorem podstawowym jest orzech efekt wosku (7)

### JAKOŚĆ W DETALACH

- dodatkowe oświetlenie LED na cokole
- podświetlane półki





Wybarwienie: orzech efekt wosku. 1 x witryna 4D 7427-03, 1 x kredens 2D3S 7427-01, 1 x szafka RTV 2D1S 7427-07, 1 x panel TV 7427-11  
1 x kredens wysoki 4D 7427-02, 1 x stolik CT7 120 x 60 8095-37

# PROSTO, ALE Z FANTAZJĄ

Kolekcja z pomysłem wychodzi poza tak często spotykany schemat geometrycznej formy. Efektowne wcięcia podkreślone zostały elegancką szarością. Intrygujące w swojej formie bryły, dzięki zwężającym się ku dołowi podstawom nabrały wizualnej lekkości. Poszczególne meble, doskonale użyteczne jako samodzielne, wolnostojące, mogą też być łączone w zabudowy.



Geometryczną formę intrygująco przełamują wcięcia podkreślone elegancką szarością.



Wybarwienie: orzech efekt wosku. 1 x kredens 2D3S 7427-01, 1 x półka szklana 7427-09, 1 x kredens wysoki 4D 7427-02  
1 x stolik CT7 120 x 60 8095-37


56 | [www.klose.pl](http://www.klose.pl)






Klose 2016

**KONSUM** | CZTERY OBLCZA KLOSE





Programy łączące eleganckie, nowoczesne wzornictwo z funkcjonalnymi rozwiązaniami to meble gwarantujące pełny sukces w urządzeniu wnętrza z klimatem - oryginalnych, ale przede wszystkim praktycznych i wygodnych.



**KONSUM** | CZTERY OBlicZA KLOSE

**MARKA WIERNA  
WYSOKIM  
STANDARDOM**

*Oryginalnie  
i funkcjonalnie*




Wybarwienie: dąb dziki barwiony na palony, kredens 3D 7429-01




program

# CALIFORNIA

Przestronne wnętrza wymagają odpowiedniego rozplanowania. Prezentowane modele kredensów, witryn, szafek, komód TV czy wiszących półek umożliwiają zaaranżowanie salonu w sposób oryginalny, a przy tym funkcjonalny.



Wybarwienie drewna



dąb dziki barwiony na palony (658)

## JAKOŚĆ W DETALACH

- subtelny drewniany uchwyt
- oświetlenie LED

Kolorem podstawowym jest  
dąb dziki barwiony na palony (658)





Wybarwienie: dąb dziki barwiony na palony

Złoty medal za najlepszy mebel MTP 2015

# PIĘKNO I FINEZJA NA MEDAL



Nasze kolekcje mebli mają na swoim koncie liczne medale przyznane za oryginalne wzornictwo, innowacyjność i klasę ich wykonania. Wśród nich są m.in. zdobywane w okresie

1998 - 2015 medale MTP Meble Polska, a także wyjątkowe wyróżnienie Red Dot Design Award Honorable Mention 2009.



Trudno się jemu oprzeć. Forma prosta a przy tym piękna i komfortowa. Wygodne, szerokie siedzisko zapewnia komfort siedzenia. Czy już jesteś gotowy by się zrelaksować?





Zaprojektowane z dbałością o najmniejszy szczegół, z uwzględnieniem rozwiązań konstrukcyjnych zwiększających funkcjonalność użytkowania.



Wybarwienie: dąb dziki barwiony na palony, 1 x kredens wysoki 2D 7429-02, 1 x szafka RTV 3D 7429-10, 1 x panel TV 7429-11, 1 x stolik CTS 120 x 80 602



Wybarwienie: buk kolonialny. Tkanina: Park beige. 6 x krzesło 5783-97, 1 x stół, 130 x 85 2701-30, 1 x kredens wysoki 3D3S 273-31, 1 x kredens 4D1S 277-35, 1 x kredens 2D1S 277-31



program


# DUO

Wzornictwo oszczędne, ale nie minimalistyczne, podkreśla wybitnie użytkowy charakter mebli. Prosta, wręcz modułowa budowa poszczególnych brył umożliwia tworzenie zabudowy idealnie dopasowanej do wielkości pomieszczeń, również tych o mniejszej powierzchni.




DUO | Klose 2016

Wybarwienie: buk kolonialny.  
 Tkanina: Carabu hellbeige,  
 1 x biurko 3S 274-30  
 1 x fotel 5784-97



#### Wybarwienie drewna



Kolorem podstawowym jest  
 buk/orzech włoski (916)

#### JAKOŚĆ W DETALACH

- drzwi i szuflady z uchwytem
- oświetlenie halogenowe





Wybarwienie: buk kolonialny, 2 x szafka RTV 1S 278-02, 3 x półka wisząca 289-31

# GWARANCJA FUNKCJONALNOŚCI

Salon to miejsce spotkań i nasza wizytówka. Wyjątkowa przestrzeń, w której korzystamy z uroków życia. Warto więc zadbać o jej indywidualny charakter – taki, który odzwierciedla nasz własny styl.

Proste formy mebli, funkcjonalny układ, minimum dodatków. Geometryczne kształty z łatwością można zestawiać w indywidualnie konstruowane układy. Śmiało korzystaj z niezliczonych możliwości!



DUO | Klose 2016

Nie z wszystkich przedmiotów korzystasz na co dzień, ale nawet te rzadziej używane powinny być dobrze zorganizowane i czekać na moment gdy będą znów potrzebne. Zestaw Duo z łatwością zaopiekuje się Twoimi kolekcjami, pomagając Ci utrzymać porządek w mieszkaniu.





Wybarwienie: buk kolonialny. 1 x witryna 4D 275-34, 1 x kredens wysoki 3D3S 273-31, 1 x szafka RTV 1S 278-02, 1 x barek 4D1S 276-30  
1 x stolik, 110 x 60 271-31

Tutaj funkcja decyduje o stylu. Odpowiednio zaprojektowane moduły pomogą uporządkować domową przestrzeń.





Wybarwienie: buk wenge. Tkanina: Otaru hellbeige. 1 x kontener 3S 5885-43, 1 x witryna 1D lewa 5875-43, 1 x witryna 1D prawa 5875-44, 1 x biurko 5885-40, 1 x fotel 5024-97




program

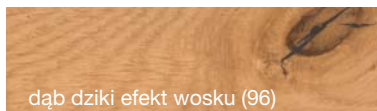

# LANAO

Sprawdź oferowane przez nas moduły, kolory i materiały.  
Nadszedł czas na zmiany.





#### Wybarwienie drewna



#### JAKOŚĆ W DETALACH

- drzwi i szuflady z uchwytemi listwowymi
- oświetlenie górne halogen

Kolorem podstawowym jest  
buk/orzech włoski (916)





Wybarwienie: buk orzech włoski. 1 x kredens wysoki 1D3S lewy 5882-41, 1 x szafka RTV 2S 5861-06  
1 x szafka RTV 4S 5861-01, 1 x półka szklana 5860-47

# CZAS NA ZMIANY

Czerpane z natury, nasycone kolory wybarwień oraz uniwersalność wzornicza sprawia, że wraz z Lanao klimat spokoju i przytulności wkracza do wnętrza. Domowy gabinet bywa biblioteką, kącikiem do pracy, czy

nawet miejscem towarzyskich spotkań. Niezwykle bogata paleta możliwości - uwzględniająca wybór spośród brył różnej wielkości i kształtów to gwarancja sukcesu w urządzeniu przestrzeni wielofunkcyjnej.



Wybarwienie: dąb dziki efekt wosku. 1 x kredens wysoki 2D3S 5863-44, 1 x szafka RTV 2S 5861-06  
1 x półka szklana 5860-47

O nic się nie martw.  
Z meblami Lanao bałagan  
nigdy nie przejmie kontroli  
nad Twoim domem. Dzięki  
dobrej organizacji przestrzeni  
codzienne życie staje się  
łatwiejsze.

Kłose 2016  
**LANAO**

## **STYLOWA FUNKCJONALNOŚĆ**

Zaproś rodzinę i przyjaciół, i ciesz się ze wspólnie spędzanych chwil przy stole. Mały na co dzień, dzięki funkcjonalnej wkładce może powiększyć swoją powierzchnię, gdy tylko sytuacja tego wymaga. Dobierz do niego wygodne krzesła - niech czas spędzony z najbliższymi będzie prawdziwą przyjemnością.





Wybarwienie: buk wenge. Tkanina: Carabu hellbeige. 6 x krzesło 5011-97, 1 x stół 165 x 95 8048-35,  
1 x kredens wysoki 2D3S 5863-44, 1 x kredens 2D4S 5867-41



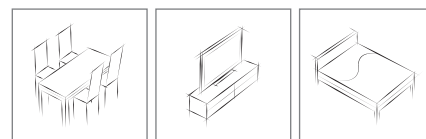
Wybarwienie: dąb dziki efekt wosku. 1 x łóżko 160 z podnośnikiem 7415-61, 1 x skrzynia na pościel 7415-62, 1 x stolik nocny 7415-54  
1 x kredens 6S 7415-64



program

# OLEO

Wyraz spokojnej elegancji potęgują czerpane z natury kolory wybarwień, a ich niezwykle szeroka gama odcieni pozwala zharmonizować meble z innymi elementami wystroju wnętrza. Wyważone wzornictwo oraz naturalne piękno drewna. Oleo z wyczućem łączy nowoczesną prostotę formy z urokiem właściwym dla klasycznych kolekcji.



### Wybarwienie drewna

dąb dziki efekt wosku (96)	dąb bianco (313)	buk wenge (29)	buk/orzech wenecki (883)
dąb/orzech (964)	dąb dziki pastowany biały (969)	buk/orzech włoski (916)	buk kolonialny (842)
dąb dark (828)	dąb dziki pastowany orzech (968)	buk czereśnia antyczna (42)	buk/orzech (894)
dąb kasztan (667)	buk naturalny (1)	<b>JAKOŚĆ W DETALACH</b>	

- drzwi i szuflady z podchwytem
- oświetlenie LED półek
- opcjonalnie fronty szuflad gładkie lub ryflowane



Wybarwienie: dąb dziki efekt wosku. Tkanina: Antiqua pflaume. 4 x krzesło S11 6842-32, 1 x stół 160 x 90 36-73  
1 x kredens 4D1S 7415-02, 1 x witryna 2D3S 7415-09

# DIALOG DREWNA I KOLORU

Starannie wybierzmy meble, które będą wspaniałym dopełnieniem codziennego, rodzinnego życia. Harmonia kształtów i różnorodność kolorystyczna mebli Oleo daje możliwość stworzenia aranżacji jedynej w swoim rodzaju.  
Do dzieła!





Wybarwienia inspirowane barwami ziemi nigdy nie wyjdą z mody. A przy tym dają wielkie możliwości aranżacji, z łatwością współgrając z kolorami innych mebli i dodatków.

Wybarwienie: dąb dziki efekt wosku. Tkanina: Antiqua pflaume. 2 x krzesło S11 6842-32, 1 x stół 160 x 90 36-73 1 x kredens 4D1S 7415-02, 1 x witryna 2D3S 7415-09






Wybarwienie: dąb dziki efekt wosku.  
1 x kredens wysoki 2D3S 7415-05  
1 x szafka RTV 2S 7415-10  
1 x panel TV 7415-13  
1 x witryna 1D3S prawa 7415-08  
1 x kredens 4D1S 7415-02  
1 x stolik 120 x 70 600-47



Klose 2016

**CLASSIC** | CZTERY OBlicZA KLOSE





Klose 2016

- *Classic* -  
CZTERY OBlicZA  
KLOSE

**CLASSIC** | CZTERY OBlicZA KLOSE

**MARKA WIERNA  
WYSOKIM  
STANDARDOM**

*... z tamtych lat*

Meble inspirowane wzornictwem z minionych epok nie muszą być monumentalne i pozbawione nowoczesnych udogodnień.



Wybarwienie: czereśnia orzech włoski. Tkanina: Carabu ecru. 1 x stół 161 x 95 4529-31, 6 x krzesło S402 2335-97, 1 x kredens 3D1S 237-31, 1 x lustro 230-30, 1 x kredens wysoki 4D2S 233-30, 1 x witryna 8D 235-35




program

# Milo

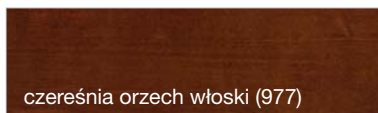
Elegancja i ciepło naturalnego drewna, wyważone proporcje, symetryczne podziały, profilowane fronty, frezowane cokoły i drewniane szprosy, a do tego stylowe okucia. Milo to symfonia z repertuaru klasyki. Meble wykonane z precyzją widoczną w najmniejszym detalu.



witryna 8D 235-35



#### Wybarwienie drewna



czereśnia orzech włoski (977)



czereśnia antyczna (97)

Kolorem podstawowym jest  
czereśnia orzech włoski (977)

#### JAKOŚĆ W DETALACH

- oświetlenie halogenowe w witrynach i kredensach wysokich w jadalni
- drzwi przeszkłone ozdobiane szprosami
- w elementach jadalni za szklanymi drzwiami półki szklane





Wybarwienie: czereśnia orzech włoski. Tkanina: Carabu ecru. 1 x stół 161 x 95 4529-31, 6 x krzesło S402 2335-97, 1 x kredens 3D1S 237-31  
1 x lustro 230-30, 1 x kredens wysoki 4D2S 233-30, 1 x witryna 8D 235-35

# WYWAŻONE PROPORCJE I HARMONIA KSZTAŁTÓW





Tutaj liczy się szlachetny materiał i umiejętności człowieka. Choć nowoczesne technologie stały się niezbędnym elementem procesu produkcji to żadna maszyna nie zastąpi talentu i kunsztu doświadczonego rzemieślnika.



# Tradycyjny kunszt...

Styl i elegancja, dbałość o każdy detal - subtelne uchwyty, fazowane krawędzie szkła witryn. Milo z entuzjazmem czerpie wszystko co najlepsze z repertuaru klasyki.



Wybarwienie: czereśnia orzech włoski

Tkanina: Carabu hellbeige.

1 x regał kończący D + nadstawka D

1 x regał A9 2D + nadstawka A

1 x regał wąski B8 z wysuwką + nadstawka B

1 x regał narożny C

1 x regał A5 4D

1 x regał A4 4D1K1W

1 x regał wąski B5 2D

1 x regał kończący D

1 x biurko ukośne 246-30

1 x krzesło S401 2333-97



Wybarwienie: czereśnia wenecka. Tkanina: Bambo cream 1 x sekretarzyk 1K4S1W 7420-22, 1 x łóżko 160 7420-52, 2 x stolik nocny 1S 7420-56, 1 x ławka 7424-97, 1 x toaletka 2S 7420-54, 1 x taboret 7423-97



program


# Rafael

Rafael zachwyca dbałością o szczegóły. Dzięki ozdobnym detalom - delikatnym aplikacjom frontów, miękkim liniom zdobionych profili, Rafael stanowi finezyjną interpretację klasycznych kolekcji. Frezowane nóżki nadają bryłom lekkości, a metalowe okucia podkreślają wyrefinowany smak.

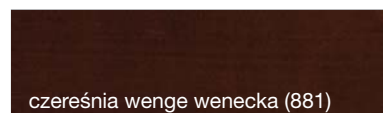

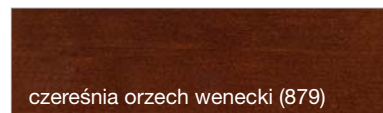


RAFAEL | Klose 2016

kredens wysoki 2D1S 7420-12,



#### Wybarwienie drewna



Kolorem podstawowym jest czereśnia wenecka (880)

#### JAKOŚĆ W DETALACH

- oświetlenie LED, do wyboru: ciepłe lub zimne
- opcja wyboru cichego zamykania szuflad „Silent”





Wybarwienie: czereśnia wenecka. Tkanina: Bambo cream 1 x kredens wysoki 2D1S 7420-12, 1 x fotel 7420-99, 1 x sofa/2 7420-98  
1 x sofa/3 7420-97, 1 x witryna narożna 4D 7420-39, 1 x szafka RTV 3S 7420-21, 1 x stolik 120 x 70 7428-31

# KWINTESENCJA STYLOWEGO WYPOCZYNKU

Połączenie zaawansowanej technologii z doskonałym wzornictwem daje efekt w postaci mebli stylowych i eleganckich, ale także komfortowych. Wykonane z wysokiej klasy naturalnych surowców, starannie wykończone, będą cieszyć swoim

pięknem w niezmiennej formie przez długi czas. Szlachetne drewno, naturalne tkaniny, oszczędne w wyrazie grafiki i stylizowane dodatki - tak urządzony salon koi zmysły po intensywnym dniu pracy.



1 x stolik 120 x 70 7428-31

Aby w pełni docenić urok mebli klasycznych musimy rozsądnie zarządzać przestrzenią. Stylowy salon czy sypialnia nie lubi tłoku w aranżacji.





# *Elegancja i Styl*

Wybarwienie: czereśnia wenecka.  
Tkanina: Bambo cream  
6 x krzesło 7421-97  
1 x stół 160 x 95 7420-31  
1 x kredens wysoki 2D1S 7420-12



Wybarwienie: czereśnia classic. Tkanina: Terni corn. 4 x krzesło 7491-97, 2 x fotel 7492-97, 1 x stół 160 x 95 7490-31, 1 x witryna 5D2S 7490-42, 1 x kredens 3D3S 7490-04, 1 x lustro 7490-90



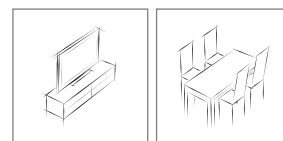
program

# Verdi


Klasyczne wzornictwo nigdy nie wychodzi z mody. Wykorzystanie drewna i ręcznych procesów jego obróbki powoduje, że za każdym razem tworzy się unikatowy egzemplarz, bliski dziełu sztuki.



kredens 3D2S 7490-04, 1 x lustro 7490-10



Wybarwienie drewna



Kolorem podstawowym jest  
czereśnia classic (840)

## JAKOŚĆ W DETALACH

- szuflady i drzwi uchwyt
- oświetlenie LED
- cichy domyk w szufladach
- w drzwiach dekoracyjny klucz





Wybarwienie: czereśnia classic, 1 x szafka RTV 3S 7490-21, 1 x witryna 4D 7490-41, 1 x stolik 120 x 70 7490-34

# SUBTELNE PIĘKNO, KLASYCZNE DETALE


Klasyczny styl Verdiego podkreślony został przemyślanymi detalami - profilowaniami płycin frontów, eleganckimi koronami i cokołami oraz ozdobnymi okuciami w kolorze szlachetnego złota. Dzięki dekoracyjnie ułożonej, naturalnej okleinie meble, pomimo solidności formy, odznaczają się wyrafinowaniem.

Klasyczny design dopełniają nowoczesne rozwiązania - LED'owe oświetlenie, drzwi i szuflady z systemem cichego domykania. Efekt wysokiego połysku frontów uzyskano dzięki wielowarstwowemu lakierowaniu.



1 x stolik 120 x 70 7490-34

Mały format  
- duży potencjał.  
Tutaj każdy szczegół został  
dokładnie zaprojektowany  
łącznie klasyczną dbałość  
o detale ze starannością  
wykonania.




Wybarwienie: czereśnia classic. Tkanina: Terni corn. 4 x krzesło 7491-97, 2 x fotel 7492-97,  
1 x stół 160 x 95 7490-31, 1 x kredens 2D2S 7490-01, 1 x witryna 5D2S 7490-42,  
1 x kredens 3D3S 7490-04, 1 x lustro 7490-90

# *Styl, elegancja... dla Ciebie*



# Wirtualny spacer po salonie



Zapraszamy Państwa na wirtualną wycieczkę, podczas której można dokładnie i bez pośpiechu obejrzeć kolekcje mebli Klose, w dowolnie wybranym momencie, bez wychodzenia z domu.






# Pierwszy w Polsce salon meblowy czynny 24 godziny na dobę!

## [www.wirtualnysalonklose.pl](http://www.wirtualnysalonklose.pl)

Poruszanie się po wirtualnym salonie jest bardzo proste. Wystarczy kliknąć lewy przycisk myszki i przytrzymując go, przesuwać myszką w wybranym kierunku - prawo, lewo, góra lub dół.



Zamiast myszki można użyć klawiatury - klikając strzałki zgodnie z obranym kierunkiem spaceru.



Możemy również przenosić się w inne miejsca i do innych pomieszczeń, klikając na niebieskie strzałki.



Dodatkowe możliwości dają ikony w prawym górnym rogu ekranu. Pierwszy przycisk uruchamia automatyczne obracanie obrazu.



Kliknięcie tego symbolu spowoduje otwarcie strony internetowej salonu Kłose w nowym oknie przeglądarki.



Poniżej ikona z czerwoną mapką - wyświetla schemat całego salonu, z opcją przeniesienia bezpośrednio do wybranego punktu.



Pod ostatnią ikoną kryje się lista oddziałów sieci Kłose w Polsce. Tu znajdą Państwo wszystkie potrzebne dane teleadresowe.



Klose 2016

## ASORTYMENT

K2

K5

K9

K24

K20

Lifeline

Zebra

California

Duo

Lanao

Oleo

Milo

Rafael


Verdi

Krzesa

Stoły

Grupy stołowe

Stoliki



# ASORTYMENT

ELEMENTY PROGRAMÓW

KRZESŁA | STOŁY | GRUPY STOŁOWE | STOLIKI

W tym dziale znajdziesz wszystkie bryły jakie posiadamy w swoim asortymencie. Wymiary brył, kolorystyka oraz dodatkowe informacje pomogą Ci w doborze odpowiedniej konfiguracji mebli do Twojego mieszkania lub domu.



5301-xx - buk twarazelowy  
 5303-xx - dąb dziki  
 5305-xx - jesion twarazelowy  
 5300-xx - klon twarazelowy



5301-01, 5303-01,  
 5305-01, 5300-01  
 Kredens 2D2S  
 1x100069, 1x100071  
 125/78/42



5301-09, 5303-09,  
 5305-09, 5300-09  
 Kredens 3D3S  
 2x100069, 1x100071  
 159/78/42



5301-02, 5303-02,  
 5305-02, 5300-02  
 Kredens 3D3S  
 2x100069, 1x100071  
 179/78/42



5301-10, 5303-10,  
 5305-10, 5300-10  
 Kredens wysoki 2D  
 1x100069, 1x100071  
 92/123/42



5301-03, 5303-03,  
 5305-03, 5300-03  
 Kredens wysoki 2D1S  
 1x100069, 1x100071  
 125/123/42



5301-11, 5303-11,  
 5305-11, 5300-11  
 Kredens wysoki 6D  
 2x100069, 1x100071  
 179/123/42



5301-04, 5303-04,  
 5305-04, 5300-04  
 Witryna lewa 2D1S  
 1x100069, 1x100071 lub  
 3x100082, 1x100090  
 72/192/42



5301-05, 5303-05,  
 5305-05, 5300-05  
 Witryna prawa 2D1S  
 1x100069, 1x100071 lub  
 3x100082, 1x100090  
 72/192/42



5301-06, 5303-06,  
 5305-06, 5300-06  
 Witryna lewa 4D2S  
 1x100069, 1x100071 lub  
 3x100082, 1x100090  
 106/192/42



5301-14, 5303-14,  
 5305-14, 5300-14  
 Witryna prawa 4D2S  
 1x100069, 1x100071 lub  
 3x100082, 1x100090  
 106/192/42



5301-12, 5303-12,  
 5305-12, 5300-12  
 Komoda TV 1S  
 125/45/56



5301-13, 5303-13,  
 5305-13, 5300-13  
 Półka wisząca  
 120/21/20



5300-07  
 Wkład na sztućce  
 47/5/30



5300-08  
 Wkład na butelki  
 27/5/27

#### Oświetlenie

1000-69  
 Lampka LED (ciepła)

1000-71  
 Transformator lampki LED

1000-82  
 Listwa oświetleniowa półki szklanej

1000-90  
 Transformator

5503-xx - dąb dziki  
 5505-xx - jesion twarżeliowy  
 5506-xx - dąb dziki bianco  
 5501-xx - buk twarżeliowy  
 5509-xx - orzech dziki



5503-01, 5505-01,  
 5506-01, 5501-01, 5509-01  
 Kredens 3D3S  
 161/79/41



5503-02, 5505-02,  
 5506-02, 5501-02, 5509-02  
 Kredens wysoki 3D  
 121/127/41



5503-18, 5505-18,  
 5506-18, 5501-18, 5509-18  
 Kredens wysoki 4D  
 181/127/41



5503-06, 5505-06,  
 5506-06, 5501-06, 5509-06  
 Witryna lewa 2D1S  
 2x100081, 1x100090  
 61/196/41



5503-07, 5505-07,  
 5506-07, 5501-07, 5509-07  
 Witryna lewa 2D1S  
 2x100081, 1x100090  
 61/196/41



5503-03, 5505-03,  
 5506-03, 5501-03, 5509-03  
 Witryna lewa 4D2S  
 2x100081, 1x100090  
 101/196/41



5503-04, 5505-04,  
 5506-04, 5501-04, 5509-04  
 Witryna prawa 4D2S  
 2x100081, 1x100090  
 101/196/41



5503-14, 5505-14,  
 5506-14, 5501-14, 5509-14  
 Komoda TV 2S  
 121/49/55

#### Oświetlenie

**100081**  
 Listwa oświetleniowa

**100090**  
 Transformator

5090-xx - buk twarżeliowy

5091-xx - dąb dziki



5090-04, 5091-04

Kredens 2D2S  
122/79/42



5090-01, 5091-01

Kredens 3D3S  
182/79/42



5090-03, 5091-03

Kredens wysoki 4D  
2x100081, 1x100090  
122/140/42



5090-02, 5091-02

Witryna 4D2S  
4x100081, 1x100090  
122/196/42



5090-10, 5091-10

Półka z oświetleniem  
120/13/20



5090-09, 5091-09

Komoda TV 2S  
122/49/55

**Oświetlenie**

100081

Listwa oświetleniowa

100090

Transformator

5277-xx - dąb dziki palony



**5277-07**  
Kredens 3D2S  
1x100174, 1x100099  
136/96/41



**5277-01**  
Kredens 4D2S  
2x100174, 1x100099  
182/96/41



**5277-08**  
Kredens wysoki 2D2S lewy  
1x100174, 1x100099  
91/141/41



**5277-09**  
Kredens wysoki 2D2S prawy  
1x100174, 1x100099  
91/141/41



**5277-06**  
Kredens wysoki 3D4S  
1x100174, 1x100099  
137/141/41



**5277-02**  
Kredens wysoki 4D4S  
2x100174, 1x100099  
182/141/41



**5277-03**  
Witryna 4D  
2x100174, 1x100099  
91/208/41



**5277-04**  
Witryna 6D  
3x100174, 1x100099  
137/208/41



**5277-05**  
Kredens wysoki 4D4S  
2x100174, 1x100099  
182/185/41



**5277-10**  
Komoda RTV 2D2S  
182/52/41

**Oświetlenie**

**100174**  
Listwa LED

**100099**  
Transformator



*stylowa  
elegancja  
dla każdego*



9483-xx - dąb dziki  
9489-xx - dąb dziki bianco



**9483-08, 9789-08**  
Kredens wysoki 2D1S  
60/131/40  
oświetlenie 1x1001-71



**9483-07, 9789-07**  
Kredens wysoki 6D3S  
179/131/40  
oświetlenie 1x1001-70



**9483-06, 9489-06**  
Kredens wysoki 4D2S  
100/131/40  
oświetlenie 1x1001-69



**9483-02, 9489-02**  
Kredens 3D  
179/77/40  
oświetlenie 1x1001-70



**9483-01, 9489-01**  
Kredens 2D  
120/77/40  
oświetlenie 1x1001-72



**9483-11, 9489-11**  
Witryna 2D1S  
60/205/40  
oświetlenie 1x1001-71



**9483-05, 9489-05**  
Witryna 4D2S  
100/205/40  
oświetlenie 1x1001-69



**9483-12, 9489-12**  
Szałka RTV 2D1S  
180/58/40



**9483-09, 9489-09**  
Szałka RTV 3S  
179/40/40



**9483-10, 9489-10**  
Półka  
120/19/20  
oświetlenie 1x1001-76

**5922-xx** - korpus: dąb kamienny; front: biały

**5920-xx** - korpus: dąb; front: biel lub dąb



**5922-26, 5920-26**  
 Kredens wysoki 2D prawy  
 80/141/41



**5922-25, 5920-25**  
 Kredens wysoki 2D lewy  
 80/141/41



**5922-03, 5920-03**  
 Kredens 2D4S  
 221/93/41




**5922-02, 5920-02**  
 Kredens 3D3S  
 181/83/41



**5922-27, 5920-27**  
 Kredens wysoki 4D  
 (wymagany montaż do ściany)  
 121/141/41



**5922-34, 5920-34**  
 Witryna wisząca 2D prawa  
 80/135/41



**5922-33, 5920-33**  
 Witryna wisząca 2D lewa  
 80/135/41



**5922-30, 5920-30**  
 Witryna 4D  
 120/211/41



**5922-31, 5920-31**  
 Witryna 2D lewa  
 60/211/41




**5922-32, 5920-32**  
 Witryna 2D prawa  
 60/211/41



**5922-16, 5920-16**  
 Szafka wisząca górna 2D  
 121/46/41



**5922-15, 5920-15**  
 Szafka wisząca dolna 2D  
 121/46/41



**5922-01, 5920-01**  
Szałka RTV 6S  
241/45/57




**5922-08, 5920-08**  
Szałka RTV 4S  
161/45/57



**5922-40, 5920-40**  
Szałka RTV 2S prawa  
161/45/57



**5922-10, 5920-10**  
Szałka RTV 2S lewa  
161/45/57



**5922-11, 5920-11**  
Szałka RTV 4S1W  
241/45/57



**5920-21**  
Półka DVD  
(możliwość wyboru kolorystyki półki  
szklanej "Antisol", szara lub brązowa)  
105/15/40



**5922-20, 5920-20**  
Półka wisząca  
120/13/20

**7427-xx** - orzech / dąb dziki  
**7427-xx** - buk biały



**7427-02, 7427-22**  
 Kredens wysoki 4D  
 z dodatkowym oświetleniem w cokole  
 101/141/41



**7427-01, 7427-21**  
 Kredens 2D3S  
 z dodatkowym oświetleniem w cokole  
 181/78/41



**7427-03, 7427-23**  
 Witryna wysoka 4D  
 z dodatkowym oświetleniem w cokole  
 101/200/41



**7427-05, 7427-25**  
 Witryna 2D lewa z dodatkowym oświetleniem w cokole  
 61/200/41



**7427-06, 7427-26**  
 Witryna 2D prawa z dodatkowym oświetleniem w cokole  
 61/200/41



**7427-08, 7427-28**  
 Szałka RTV 2D1S  
 z oświetleniem w cokole  
 101/49/41



**7427-07, 7427-27**  
 Szałka RTV 2D1S  
 z oświetleniem w cokole  
 181/49/41



**7427-11, 7427-31**  
 Panel TV z 3 półkami szklanymi i oświetleniem  
 181(206) /86/25



**7427-09, 7427-29**  
 Półka wisząca szklana  
 181(206) /28/25

7429-xx - dąb dziki barwiony na palony



**7429-01**  
Kredens 3D  
180/80/41



**7429-02**  
Kredens wysoki 2D  
140/126/41



**7429-03**  
Kredens wysoki 3D  
180/126/41



**7429-04**  
Słupek 1D lewy  
72/126/41



**7429-05**  
Słupek 1D prawy  
72/126/41



**7429-06**  
Witryna 4D  
120/197/41



**7429-07**  
Witryna 2D lewa  
62/197/41



**7429-08**  
Witryna 2D prawa  
62/197/41



**7429-09**  
Szałka RTV 2D  
180/59/41



**7429-10**  
Szałka RTV 3D  
180/59/41



**7429-11**  
Panel TV  
180/80



**7429-12**  
Półka  
179/30/22



**277-31**  
Kredens 2D1S z oświetleniem  
85/94/40



**277-33**  
Kredens 2D5S  
127/94/40



**277-34**  
Kredens 3D3S z oświetleniem  
127/94/40



**277-35**  
Kredens 4D1S z oświetleniem  
170/94/40



**276-30**  
Kredens wysoki 4D1S  
barenk z oświetleniem  
85/133/40



**273-31**  
Kredens wysoki 3D3S  
z oświetleniem  
127/133/40



**273-32**  
Kredens wysoki 4D2S  
z oświetleniem  
170/133/40



**275-43**  
Kredens 4D  
127/133/40



**282-30**  
Kredens 3S  
85/94/40



**277-32**  
Komoda 5S  
85/94/40



**282-32**  
Komoda niska 2D3S  
170/94/40




**279-34**  
Witryna narożna 4D  
z oświetleniem  
85/212/45



**275-34**  
Witryna 4D z oświetleniem  
85/212/40



**285-30**  
Regał szeroki otwarty  
85/212/40



**285-31**  
Regał szeroki oszklony 2D  
85/212/40



**275-35**  
Witryna 4D6S  
z oświetleniem  
127/212/40



**275-31**  
Szafa 2D  
85/212/58



**274-30**  
Biuurko 3S  
140/75/65



**278-30**  
Szałka RTV 2D  
85/65/40



**278-01**  
Szałka RTV 1S wąska  
127/51/40



**278-02**  
Szałka RTV 1S szeroka  
170/51/40



**289-31**  
Półka wisząca długa  
drewno z oświetleniem  
115/28/27




**289-30**  
Półka wisząca krótka  
drewno z oświetleniem  
73/28/27



**270-30**  
Lustro 3S  
85/60/12

58xx-xx - buk

\* wybrane elementy zestawu dostępne również w surowcu dąb dziki



**5873-40**  
Kredens niski 2D3S  
211/62/45



**5887-40**  
Kredens 2D  
91/80/45



**5882-44 \***  
Komoda 4S  
91/80/45



**5867-40 \***  
Kredens 2D4S  
137/80/45



**5867-41 \***  
Kredens 2D4S  
183/80/45



**5897-41**  
Kredens 2D3S  
183/80/45



**5882-41 \***  
Kredens wysoki 1D3S lewy  
z oświetleniem  
60/120/45



**5882-42 \***  
Kredens wysoki 1D3S prawy  
z oświetleniem  
60/120/45



**5863-44 \***  
Kredens wysoki 2D3S  
z oświetleniem  
137/120/45



**5864-44 \***  
Kredens wysoki 4D  
z oświetleniem  
91/153/45



**5862-45 \***  
Kredens wysoki 2D3S  
z oświetleniem  
91/153/45



**5862-44 \***  
Kredens wysoki 2D3S  
91/153/45



**5866-45 \***  
Witryna 2D3S  
z oświetleniem  
91/210/45



**5875-44**  
Witryna 1D prawa  
z oświetleniem  
75/210/45



**5875-43**  
Witryna 1D lewa  
z oświetleniem  
75/210/45



**5866-44 \***  
Witryna 1D3S prawy  
z oświetleniem  
60/210/45





**5866-43 \***  
Witryna 1D3S lewa  
z oświetleniem  
60/210/45




**5895-44**  
Szafa ubraniowa 2D1S  
107/210/59



**5885-43**  
Kontener 3S  
60/54/60



**5885-40 \***  
Biurko  
165/75/75



**5880-00**  
Szafka RTV 1S  
91/45/45




**5861-00**  
Szafka RTV 4S  
167/45/45




**5861-06 \***  
Szafka RTV 2S  
167/45/45



**5861-01 \***  
Szafka RTV 4S  
218/45/45



**5860-49**  
Półka szklana 115  
z oświetleniem  
115/30/26



**5860-48 \***  
Półka drewniana 115  
z oświetleniem  
115/30/26



**5860-47**  
Półka szklana 160  
z oświetleniem  
160/30/26



**5860-46 \***  
Półka drewniana 160  
z oświetleniem  
160/30/26



**5869-47**  
Lustro  
183/60/7

7414-xx - buk  
7415-xx - dąb dziki



**7414-01, 7415-01**  
Kredens 2D4S  
136/82/40



**7414-02, 7415-02**  
Kredens 4D1S  
181/82/40



**7414-05, 7415-05**  
Kredens wysoki 2D3S  
2x100098; 1x100099  
90/153/40



**7414-06, 7415-06**  
Kredens wysoki 2D3S  
4x100096; 1x100099  
136/120/40



**7414-07, 7415-07**  
Witryna 1D3S lewa  
3x100097; 1x100099  
60/210/40



**7414-08, 7415-08**  
Witryna 1D3S prawa  
3x100097; 1x100099  
60/210/40



**7414-09, 7415-09**  
Witryna 2D3S  
3x100098; 1x100099  
90/210/40



**7414-03, 7415-03**  
Słupek 1D3S lewy  
1x100097; 1x100099  
60/120/40



**7414-04, 7415-04**  
Słupek 1D3S prawy  
1x100097; 1x100099  
60/120/40



**7414-10, 7415-10**  
Szałka RTV 2S  
158/46/40



**7414-11, 7415-11**  
Szałka RTV 4S  
203/46/40



**7414-12, 7415-12**  
Półka wisząca  
158/20/22



**7414-14, 7415-14**  
Panel TV  
136/75/5



**7414-13, 7415-13**  
Panel TV  
158/114/25



**7414-55, 7415-55**  
Komoda 4S  
90/82/40



**7414-55, 7415-55**  
Komoda 6S  
158/82/40



**7414-56, 7415-56**  
Szafa 2D  
106/210/58



**7414-57, 7415-57**  
Szafa 3D  
159/210/58



**7414-15, 7415-15**  
Lustro  
136/75/5



**7414-59, 7415-59**  
Lustro  
115/75/4



**7414-58, 7415-58**  
Toaletka 1S  
115/80/40



**7414-51, 7415-51, 7414-52, 7415-52,  
7414-53, 7415-53**  
Łóżko 140, 160, 180  
152/90/206, 172/90/206, 192/90/206  
(rama łóżka bez stelaża i materaca)



**7414-61, 7415-61**  
Łóżko 160 z podnośnikiem  
172/90/206  
(rama łóżka ze stelażem bez materaca)



**7414-62, 7415-62**  
Skrzynia na pościel  
170/25/145



**7414-60, 7415-60**  
Ławka na pościel  
158/46/40



**7414-54, 7415-54**  
Stolik nocny 1S  
52/46/40

2xx-xx czereśnia



**237-30**  
Kredens 2D1S  
szuflada zespolona  
95/85/45



**237-31**  
Kredens 3D1S  
138/85/45



**237-32**  
Kredens 4D2S  
180/85/45



**233-30**  
Kredens wysoki 4D2S  
z oświetleniem  
(za szkłem półki szklane)  
180/124/45



**233-31**  
Kredens wysoki 2D  
z oświetleniem  
(za szkłem półki szklane)  
95/124/45



**234-32**  
Słupek 1D  
z oświetleniem  
(za szkłem półki szklane)  
53/124/45



**234-31**  
Słupek B 1D4S  
(za szkłem półki szklane)  
53/112/45



**236-30**  
Barek / sekretarzyk 4D1W  
95/124/45



**245-34**  
Witryna 2D lewa  
z oświetleniem  
(za szkłem półki szklane)  
53/206/45



**245-35**  
Witryna 2D prawa  
z oświetleniem  
(za szkłem półki szklane)  
53/206/45



**235-35**  
Witryna oszklona 8D  
z oświetleniem  
(za szkłem półki szklane)  
180/206/45



**235-34**  
Witryna oszklona 4D  
z oświetleniem  
(za szkłem półki szklane)  
95/206/45



**239-34**  
Witryna 4D narożna  
z oświetleniem  
(za szkłem półki szklane)  
(mocowana do ściany)  
95/206/50



**232-30**  
Szafka narożna 2D  
99/75/53



**238-30**  
Szafka narożna 2S  
95/65/45



**249-50**  
Szafka RTV 3S  
138/58/45



**249-51**  
Szafka RTV 3S  
138/58/45



**249-52**  
Szafka RTV 3S  
180/58/45



**230-30**  
Lustro  
110/75/8



**230-31**  
Lustro  
138/75/8



**261-05**  
Regal szeroki A1 2D4S  
szuflady zespolone  
85/206/45



**261-06**  
Regal szeroki A1a 2D4S  
szuflady zespolone  
85/206/45



**261-07**  
Regal szeroki A1b 4S  
szuflady zespolone  
85/206/45



**261-08**  
Regal szeroki A2 4D1S  
szuflady zespolone  
85/206/45



**261-09**  
Regal szeroki A2a 4D1S  
szuflady zespolone  
85/206/45



**261-10**  
Regal szeroki A2b 2D1S  
szuflady zespolone  
85/206/45



**261-12**  
Regal szeroki A4 4D1K1W  
85/206/45



**261-13**  
Regal szeroki A4a  
4D1K1W  
85/206/45



**261-14**  
Regal szeroki A5 4D  
85/206/45



**261-15**  
Regal szeroki A5a 4D  
(głębokość ściany bocznej  
38 cm)  
85/206/45



**261-16**  
Regal szeroki A5b 2D  
85/206/45



**261-17**  
Regal szeroki A6 4D1S  
szuflady zespolone  
85/206/45



**261-18**  
Regal szeroki A6a 4D1S  
szuflady zespolone  
85/206/45



**261-19**  
Regal otwarty A8  
85/206/45



**261-51**  
Regal A1a z wieszakiem  
2D4S  
szuflady zespolone  
85/206/45



**261-21**  
Regal szeroki  
oszkłony A9 2D  
85/206/45



**261-22**  
Regal wąski B1 1D4S  
43/206/45



**261-23**  
Regal wąski B1a 1D4S  
43/206/45



**261-24**  
Regal wąski B1b 4S  
43/206/45



**261-25**  
Regal wąski B2 2D1S  
43/206/45

2xx-xx czereśnia



**261-26**  
Regał wąski B2a 2D1S  
43/206/45



**261-27**  
Regał wąski B2b 1D1S  
43/206/45



**261-28**  
Regał wąski B5 2D  
43/206/45



**261-29**  
Regał wąski B5a 2D  
43/206/45



**261-30**  
Regał wąski B5b 1D  
43/206/45



**261-31**  
Regał wąski B6 2D1S  
43/206/45



**261-32**  
Regał wąski B6a 2D1S  
43/206/45



**261-35**  
Regał wąski otwarty  
B8  
43/206/45



**261-36**  
Regał wąski B8  
z wysuwką  
43/206/45



**261-03**  
Regał narożny C  
(w komplecie  
korona i cokół)  
88/206/88



**261-01**  
Regał kończący D  
(w komplecie korona  
i cokół)  
45/206/45



**261-98**  
Nadstawka B 1D  
(nie posiada korony,  
wymiar z koroną)  
43/40/45



**261-99**  
Nadstawka A 2D  
(nie posiada korony,  
wymiar z koroną)  
85/40/45



**261-96**  
Nadstawka regału  
narożnego C  
(w komplecie korona)  
88/40/88



**261-97**  
Nadstawka regału  
kończącego D  
(w komplecie korona)  
45/40/45



**235-32**  
Szafera ubraniowa 2D  
(głębokość ściany bocznej 56 cm)  
95/206/63



**235-38**  
Dostawka do szafy lewa kończąca 1D  
(wymiar z koroną typu L)  
48/206/63



**235-39**  
Dostawka do szafy środkowa 1D  
(wymiar z koroną typu I)  
43/206/63



**235-40**  
Dostawka do szafy prawa kończąca 1D  
(wymiar z koroną typu L)  
48/206/63



**248-30**  
Biuurko male  
140/75/70

**248-31**  
Biuurko male  
z wysuwką  
140/75/70



**246-30**  
Biuurko ukošne  
180/75/85

**246-31**  
Biuurko ukošne  
z wysuwką  
180/75/85



**243-30**  
Pomocnik do biurka  
120/75/46



**268-03**  
Korona do regalów 1-drzw.  
K-L1 lewa



**268-04**  
Korona do regalów 1-drzw.  
K-L1 prawa



**268-02**  
Korona do regalów 1-drzw.  
K-1



**267-03**  
Cokół do regalów 1-drzw.  
C-L1 lewy



**267-04**  
Cokół do regalów 1-drzw.  
C-L1 prawy



**267-02**  
Cokół do regalów 1-drzw.  
C-1



**268-07**  
Korona do regalów 2-drzw.  
K-L2 lewa



**268-08**  
Korona do regalów 2-drzw.  
K-L2 prawa



**268-06**  
Korona do regalów 2-drzw.  
K-12



**267-07**  
Cokół do regalów 2-drzw.  
C-L2 lewy

**7420-xx** - czereśnia



**7420-12**  
Kredens wysoki 2D1S  
z oświetleniem  
półki szklane, ściany  
boczne przeszklone  
96/149/43



**7420-10**  
Kredens wysoki 3D1S  
z oświetleniem  
135/135/43



**7420-01**  
Kredens 2D2S  
schowek między szufladami  
96/96/43



**7420-04**  
Kredens 3D1S  
135/96/43



**7420-05**  
Kredens 4D2S  
175/96/43



**7420-22**  
Sekretarzyk 1K4S1W  
66/135/43



**7420-23**  
Barek 1D3S1W  
66/135/43



**7420-39**  
Witryna narożna 4D  
z oświetleniem  
(atrapy szuflad, pośrodku schowek)  
98/213/49



**7420-41**  
Witryna 4D2S z oświetleniem  
(schowek między szufladami)  
98/213/45



**7420-40**  
Witryna 2D1S z oświetleniem  
półki szklane, ściany  
boczne przeszklone  
98/213/45



**7420-42**  
Witryna 6D3S z oświetleniem  
138/213/45



**7420-20**  
Szałka RTV 1S  
95/82/57





**7420-21**  
Szaflka RTV 3S  
135/82/57



**7420-90**  
Lustro  
96/70/8



**7420-91**  
Lustro  
135/70/8



**7420-52, 7420-53**  
Łóżko 160, 180  
bez stelaża i materaca  
179/115/214, 199/115/214



**7420-56**  
Szaflka nocna 1S  
50/70/43



**7420-54**  
Toaletka (nogi buk)  
94/80/43



**7420-97**  
Sofa 3  
186/82/81



**7420-98**  
Sofa 2  
136/82/81



**7420-99**  
Fotel  
84/82/81

7490-xx - czereśnia



**7490-01**  
Kredens 2D2S  
112/91/45



**7490-04**  
Kredens 3D3S  
158/91/45



**7490-05**  
Kredens 4D2S  
205/92/45



**7490-10**  
Kredens 3D2S  
158/122/50



**7490-42**  
Witryna 5D2S  
158/203/50



**7490-41**  
Witryna 4D  
112/203/45



**7490-71**  
Witryna 2D lewa  
66/203/45



**7490-72**  
Witryna 2D prawa  
66/203/45



**7490-21**  
Szałka RTV 3S  
158/46/45



**7490-20**  
Szałka RTV 2S  
112/46/45



**7490-90**  
Lustro  
112/78/7

# *Siedząc, spędzamy od kilku do kilkunastu godzin dziennie.*

Jest to najbardziej niesprzyjająca naszemu kręgosłupowi pozycja, dlatego tak ważne jest utrzymanie prawidłowej postawy siedzącej.



krzesło kr3

Przestrzeganie zasad ergonomii towarzyszy nam podczas opracowania koncepcji oraz projektowania każdego modelu krzesła. Każde z nich wykonane są z najwyższą starannością i dbałością o każdy detal. Zastosowanie naturalnych materiałów sprawia, że każdy model szczyli się wyjątkową wytrzymałością i doskonałymi walorami użytkowymi.



7212-01, 7212-11, 7212-21, 7212-31,  
7212-91  
**Krzesło S-2**  
buk, buk twarzielowy, dąb, dąb dziki,  
dąb dziki pastowany, dąb bianco  
92/44/55/48



7232-01, 7232-11, 7232-21, 7232-31  
**Krzesło S-4**  
buk, buk twarzielowy, dąb, dąb dziki  
104/43/58/49



7233-01, 7233-11, 7233-21, 7233-31  
**Fotel S-4**  
buk, buk twarzielowy, dąb, dąb dziki  
104/55/58/49



8240-01, 8240-11, 8240-21,  
8240-31, 8240-41, 8240-61  
**Krzesło S-5**  
buk, buk twarzielowy, dąb,  
dąb dziki, orzech, jesion twarzielowy  
94/49/61/49



7108-02, 7108-12,  
7108-22, 7108-32, 7108-92  
**Krzesło S-9**  
buk, buk twarzielowy, dąb,  
dąb dziki, dąb bianco  
91/49/46/50



7103-01, 7103-11,  
7103-21, 7103-31, 7103-91  
**Fotel S-9**  
buk, buk twarzielowy, dąb,  
dąb dziki, dąb bianco  
91/59/50/50



6842-02, 6842-12, 6842-22,  
6842-32, 6842-62, 6842-92  
**Krzesło S-11**  
buk, buk twarzielowy, dąb, dąb dziki,  
jesion twarzielowy, dąb bianco  
95/48/55/50



6843-02, 6843-12, 6843-22,  
6843-32, 6843-62, 6843-92  
**Fotel S-11**  
buk, buk twarzielowy, dąb, dąb dziki,  
jesion twarzielowy, dąb bianco  
95/56/55/50



6443-01, 6443-11, 6443-31  
**Krzesło S-12**  
buk, buk twarzielowy, dąb dziki  
95/46/51/49



1610-15, 1610-35, 1610-75,  
1610-85, 1610-95  
**Krzesło S-15**  
buk twarzielowy, dąb dziki, dąb palony,  
orzech dziki, dąb bianco  
95/45/56/49



1611-15, 1611-35, 1611-75,  
1611-85, 1611-95  
**Fotel S-15**  
buk twarzielowy, dąb dziki, dąb palony,  
orzech dziki, dąb bianco  
95/51,5/57/49



1612-15, 1612-35, 1612-75,  
1612-85, 1612-95  
**Krzesło S-15**  
buk twarzielowy, dąb dziki, dąb palony,  
orzech dziki, dąb bianco  
95/45/56/49



1613-15, 1613-35, 1613-75,  
1613-85, 1613-95  
**Fotel S-15**  
buk twarzielowy, dąb dziki, dąb palony,  
orzech dziki, dąb bianco  
95/45/56/49



7390-01, 7390-11, 7390-21, 7390-31  
**Krzesło S-16**  
buk, buk twarzielowy, dąb, dąb dziki  
89/45/55/48



7390-02, 7390-12, 7390-22, 7390-32  
**Krzesło S-16**  
buk, buk twarzielowy, dąb, dąb dziki  
89/47/56/49



7398-01  
**Poduszka**  
przeznaczona do krzesel S-16  
z siedziskiem twardym  
44/42



7390-03, 7390-13, 7390-23, 7390-33  
**Krzesło S-16**  
buk, buk twarzielowy, dąb, dąb dziki  
89/47/56/49



7440-01, 7440-11, 7440-21,  
7440-31, 7440-91  
**Krzesło S-18**  
buk, buk twarzielowy, dąb, dąb dziki,  
dąb bianco  
99/43/57/49



4794-02, 4794-12, 4794-22, 4794-32,  
4794-42, 4794-82,  
**Krzesło S-22**  
buk, buk twarzielowy, dąb, dąb dziki,  
orzech, orzech dziki  
88/44/51/48



5231-01, 5231-11, 5231-21, 5231-31  
**Krzesło S-23**  
buk, buk twarzielowy, dąb, dąb dziki  
95/45/55/50



9512-07, 9512-17, 9512-27,  
9512-37, 9512-47, 9512-97  
**Krzesło S-41**  
buk, buk twarzielowy, dąb, dąb dziki,  
orzech, dąb bianco  
100/47/63/49



9513-07, 9513-17, 9513-27,  
9513-37, 9513-47, 9513-97  
**Fotel S-41**  
buk, buk twarzielowy, dąb, dąb dziki,  
orzech, dąb bianco  
100/54/63/49



**Uchwyt A**

6712-37, 6712-97  
**Krzesło S-41 A**  
dąb dziki, dąb bianco  
99/47/63/49



6713-37, 6713-97  
**Fotel S-41 A**  
dąb dziki, dąb bianco  
99/54/63/49



**Uchwyt B**

6716-37, 6716-97  
**Krzesło S-41 B**  
dąb dziki, dąb bianco  
100/47/63/49



6717-37, 6717-97  
**Fotel S-41 B**  
dąb dziki, dąb bianco  
100/54/63/49



9490-05, 9490-25,  
9490-35, 9490-45  
**Krzesło S-43**  
buk, dąb, dąb dziki, orzech  
96/44/57/49



9491-05, 9491-25, 9491-35, 9491-45  
**Fotel S-43**  
buk, dąb, dąb dziki, orzech  
97/57/57/49



2980-02  
**Krzesło S-44**  
buk  
97,5/47/40/48,5



8243-02, 8243-12, 8243-22,  
8243-32, 8243-92  
**Krzesło Begros**  
buk, buk twarzielowy,  
dąb, dąb dziki, dąb bianco  
100/45/63/52



8380-08, 8380-18, 8380-28, 8380-38,  
8380-48, 8380-88, 8380-98  
**Krzesło Smile uchylnie**  
buk, buk twarzielowy, dąb, dąb dziki,  
orzech, dąb palony, dąb bianco  
97/47/60/49



**1180-02, 1180-12, 1180-32, 1180-92**  
**Krzesło Sedia Griff A**  
 buk, buk twarzielowy, dąb dziki,  
 dąb bianco  
 97/47/60/49



**1182-02, 1182-12, 1182-32, 1182-93**  
**Krzesło Sedia Griff B**  
 buk, buk twarzielowy, dąb dziki,  
 dąb bianco  
 97/47/60/49



**1181-02, 1181-12, 1181-32, 1181-92**  
**Fotel Sedia Griff A**  
 buk, buk twarzielowy, dąb dziki,  
 dąb bianco  
 97/55/60/49



**1183-02, 1183-12, 1183-32, 1183-92**  
**Fotel Sedia Griff B**  
 buk, buk twarzielowy, dąb dziki,  
 dąb bianco  
 97/55/60/49



**5011-97**  
**Krzesło**  
 buk  
 108/46/57/49

**5006-01**  
**Pokrowiec**  
 do krzesła 5011-97  
 48/32



**5023-97**  
**Krzesło**  
 buk  
 99/47/55/49



**5024-97**  
**Fotel**  
 buk  
 99/53/57/49



**5783-97**  
**Krzesło**  
 buk  
 103/47/56/49



**5784-97**  
**Fotel**  
 buk  
 103/53/56/49



**5716-97, 5736-97, 5726-97**  
**Krzesło S-200**  
 buk, buk twarzielowy, dąb  
 95/45/53/49



**1290-97, 1280-97, 1270-97**  
**Krzesło S-201**  
 buk, buk twarzielowy, dąb  
 95/45/51/48



**5753-97, 5763-97, 5773-97**  
**Krzesło S-202**  
 buk, buk twarzielowy, dąb  
 92/43/53/49



**5283-97, 5293-97, 5273-97**  
**Krzesło S-204**  
 buk, buk twarzielowy, dąb  
 93/45/55/49



**1292-97**  
**Krzesło S-101**  
 buk  
 99/47/58/49



**7280-97**  
**Krzesło S-102**  
 buk  
 96/46/56/49



**7310-97**  
**Krzesło S-103**  
 buk  
 96/46/56/49



7270-97  
**Krzeseło S-104**  
buk  
96/46/56/49



7418-99, 7418-12,  
7418-22, 7418-32, 7418-92  
**Krzeseło Kr 1**  
buk, buk twardezielowy,  
dąb, dąb dziki, dąb białco  
104/48/58/49



7418-99, 7418-12,  
7418-22, 7418-32, 7418-92  
**Krzeseło Kr 1 z uchwytem**  
buk, buk twardezielowy,  
dąb, dąb dziki, dąb białco  
110/48/58/49



220-02, 220-12, 220-99, 220-32, 220-92  
**Krzeseło Kr 2**  
buk, buk twardezielowy,  
dąb, dąb dziki, dąb białco  
104/47/54/48



222-02, 222-12, 222-99, 222-98, 222-92  
**Krzeseło Kr 3**  
buk, buk twardezielowy,  
dąb, dąb dziki, dąb białco  
103/47/56/48



250-02, 250-12, 250-22,  
250-32, 250-82, 250-92  
**Krzeseło Kr 4**  
buk, buk twardezielowy, dąb, dąb dziki,  
orzech dziki, dąb białco  
104/45/56/49



7422-02, 7422-12,  
7422-22, 7422-32, 7422-92  
**Krzeseło Kr 11 z uchylnym oparciem**  
buk, buk twardezielowy,  
dąb, dąb dziki, dąb białco  
104/48/42/49



7422-02, 7422-12,  
7422-22, 7422-32, 7422-92  
**Krzeseło Kr 11 z uchylnym oparciem i uchwytem**  
buk, buk twardezielowy,  
dąb, dąb dziki, dąb białco  
110/48/42/49



2230-02, 2230-12, 2230-22,  
2230-92, 2230-32, 2230-42  
**Krzeseło Let's Swing**  
buk, buk twardezielowy, dąb, dąb białco,  
dąb dziki, orzech  
stelaż płaski, połysk lub stal szcztokowana  
110/43/58/50



2231-02, 2231-12, 2231-22,  
2231-92, 2231-32, 2231-42  
**Fotel Let's Swing**  
buk, buk twardezielowy, dąb, dąb białco,  
dąb dziki, orzech  
stelaż płaski, połysk lub stal szcztokowana  
110/53/58/50



2350-02, 2350-12, 2350-22,  
2350-92, 2350-32, 2350-42  
**Krzeseło Let's Swing**  
buk, buk twardezielowy, dąb, dąb białco,  
dąb dziki, orzech  
stelaż okrągły, połysk lub stal szcztokowana  
110/43/58/50



2251-02, 2251-12, 2251-22,  
2251-92, 2251-32, 2251-42  
**Fotel Let's Swing**  
buk, buk twardezielowy, dąb,  
dąb białco, dąb dziki, orzech  
stelaż okrągły, połysk lub stal szcztokowana  
110/53/58/50



2234-02, 2234-12, 2234-22,  
2234-92, 2234-32, 2234-42  
**Krzeseło Let's Swing**  
buk, buk twardezielowy, dąb naturalny,  
dąb białco, dąb dziki, orzech  
stelaż płaski, połysk lub stal szcztokowana  
w części bocznej oparcia i siedziska  
aplikacja drewniana  
110/43/58/50



2235-02, 2235-12, 2235-22,  
2235-92, 2235-32, 2235-42  
**Fotel Let's Swing**  
buk, buk twardezielowy, dąb,  
dąb białco, dąb dziki, orzech  
stelaż płaski, połysk lub stal szcztokowana  
w części bocznej oparcia i siedziska  
aplikacja drewniana  
110/53/58/50



2354-02, 2354-12, 2354-22,  
2354-92, 2354-32, 2354-42  
**Krzeseło Let's Swing**  
buk, buk twardezielowy, dąb,  
dąb białco, dąb dziki, orzech  
stelaż okrągły, połysk lub stal szcztokowana  
w części bocznej oparcia i siedziska  
aplikacja drewniana  
110/43/58/50



2355-02, 2355-12, 2355-22,  
2355-92, 2355-32, 2355-42  
**Fotel Let's Swing**  
buk, buk twardezielowy, dąb,  
dąb białco, dąb dziki, orzech  
stelaż okrągły, połysk lub stal szcztokowana  
w części bocznej oparcia i siedziska  
aplikacja drewniana  
110/53/58/50

*Proszę, usiądź  
wygodnie*







**7421-97**  
**Krzesło**  
buk  
96/47/55/51



**7422-97**  
**Fotel**  
buk  
96/58/56/51



**2331-97**  
**Krzesło S-400**  
buk  
99/46/58/50



**2333-97**  
**Krzesło S-401**  
buk  
99/47/59/50



**2335-97**  
**Krzesło S-402**  
buk  
99/46/58/50



**2337-97**  
**Krzesło S-403**  
buk  
99/46/58/50



**2339-97**  
**Krzesło S-404**  
buk  
99/46/58/50



**7491-97**  
**Krzesło Verdi**  
buk  
95/49/44/46



**7492-97**  
**Fotel Verdi**  
buk  
96/57/46/46



**9810-05, 9810-15, 9810-35, 9810-45**  
**Fotel S-45**  
buk, buk twarżdzielowy, dąb dziki, orzech  
85/58/62/49,5



**9810-05, 9810-15, 9810-35, 9810-45**  
**Fotel S-45**  
buk, buk twarżdzielowy, dąb dziki, orzech  
drewniana aplikacja na podłokietniku  
85/58/62/49,5



**9811-05, 9811-15, 9811-35, 9811-45, 9811-95**  
**Fotel S-45 uchylny**  
buk, buk twarżdzielowy, dąb dziki, orzech, dąb bianco  
85/58/62/49,5



**9811-05, 9811-15, 9811-35, 9811-45, 9811-95**  
**Fotel S-45 uchylny**  
buk, buk twarżdzielowy, dąb dziki, orzech, dąb bianco  
drewniana aplikacja na podłokietniku  
85/58/62/49,5



**9816-35, 9816-75, 9816-95**  
**Fotel S-100**  
dąb dziki, dąb palony, dąb bianco  
94/58/58/51



**9815-35, 9815-75, 9815-95**  
**Krzesło S-100**  
dąb dziki, dąb palony, dąb bianco  
94/50/51/51



**9817-35**  
**Fotel**  
dąb dziki  
84/73/59/45



**6458-28**  
**Fotel**  
buk  
95/57/67/48



**6472-28**  
**Fotel**  
buk  
95/57/67/48



**6478-28**  
**Fotel**  
buk  
95/57/67/48



**6452-28**  
**Fotel**  
buk  
95/57/67/48



**901-97**  
**Fotel**  
buk  
90/55/60/47



**800-97**  
**Taboret tapicerowany**  
buk  
50/51/42/50



**5015-97**  
**Taboret tapicerowany**  
buk  
52/46/38/52



**5785-97**  
**Taboret tapicerowany**  
buk  
48/50/40/48



**7414-60, 7415-60**  
**Taboret Oleo**  
buk, dąb dziki  
48/50/40/48



**7423-97**  
**Taboret tapicerowany**  
buk  
49/52/43/48



**6161-39**  
**Taboret**  
orzech  
43/50/38/43

**6161-97**  
**Poduszka**  
do taboretu 6161-39  
tkanina  
39/51/3



**7424-97**  
**Ławka**  
buk  
43/110/40/43



**1064-01, 1064-11**  
**Krzesło barowe - hocker**  
buk, buk twardejłowy  
90/43/35x53/75



NAJCENNIJSZE  
**MEBLE TO**  
**TE EKOLOGICZNE,**  
**Z DREWNA LITEGO**

uśmiechnij się ☺

**NEW**  
siedzisko Boxspring!



140+

### Ponad 140 najwyższej jakości tkanin

Do Państwa dyspozycji oddajemy ponad 140 rodzajów tkanin, które pozwolą na stworzenie krzesła odpowiadającego każdemu wnętrzu.



**NEW**  
odchylane oparcie!

### odchylane oparcie

specjalnie opracowana konstrukcja pozwala na odchylenie oparcia nawet do 15 stopni bez naruszenia konstrukcji krzesła



### stałe oparcie

oparcie tradycyjne, ergonomiczne wyprofilowane, zapewniające wygodę użytkownika



### standardowe wykończenie

tradycyjne wykończenie nadające spójny charakter piękna i prostoty



### opcjonalne wykończenie

ergonomiczny uchwyt dla poprawy wygodę i funkcjonalności



### 7 rodzajów drewna


do wyboru prezentujemy 7 rodzajów drewna, ale to dopiero początek. Wybrany rodzaj drewna można dowolnie koloryzować zgodnie z dostępnymi próbkami drewna, co w efekcie daje nieskończone możliwości.



buk




buk twardzielowy



orzech



dąb



dąb dziki



dąb bianco



dąb palony

**Dekoma Sp. z o.o. jest jednym z największych dystrybutorów tkanin dekoracyjnych, meblowych, pasmanterii w Europie Środkowej.**

Działając na rynku od 20 lat i dzięki wypracowanym przez ten czas kontaktom handlowym, prowadzą dziś sprzedaż hurtową produktów do użytku domowego, kontraktowego i zastosowań specjalnych w 15 krajach.



Klienci Dekomy mogą dokonać wyboru spośród 30000 zwojów tkanin w 500 kolekcjach oraz tkanin na zamówienie. Oferują także dodatki tapicerskie i elementy wyposażenia wnętrz - wybrane przez stylistów. Dywany i tapety mogą zaspokoić najbardziej wyrafinowane gusta klientów. Ofertę co roku wzbogacają o nowe kolekcje, wprowadzając najciekawsze tkaniny i dodatki z targów branżowych z całego świata.





### Bambo

Żakard szenilowy zdobiony motywem wici roślinnej na taftowym tle. Nadaje się na dekoracje i do tapicerowania mebli domowych. Posiada certyfikat **Oeko-Tex Standard 100**.




# SYSTEM STOŁÓW TAFELRUNDE

## WSZYSTKIE STOŁY MASYWNE LUB CZĘŚCIOWO MASYWNE

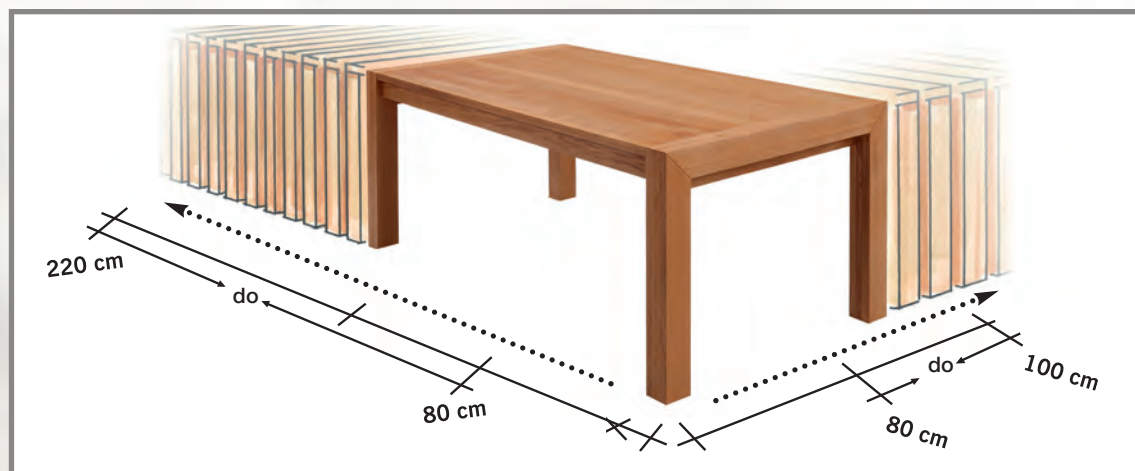
### 7 RODZAJÓW DREWNA



### 20 WYBARWIEŃ DREWNA



### WYMIARY STOŁU CO 10 cm





### 3 RÓŻNE MODELE



Stół T-6

Stół T-7

Stół T-8

### SYSTEM ROZKŁADANIA

DWUSTRONNY (MS)



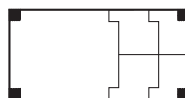
JEDNOSTRONNY (FRONTSIDE) (MD)



DODATKOWO: SZYNA ALUMINIOWA (TYLKO W SYSTEMIE FRONTSIDE)

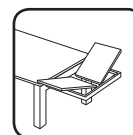


## Stół T6



**funkcja rozkładania A**  
wkładka motylkowa  
wewnętrzna

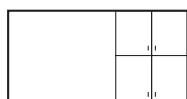
wymiar w cm dł. x szer. x wys.	ilość wkładek
80 x 80/90/100 x 76	1 x 40 cm
140 x 80/90/100 x 76	1 x 60 cm
160 x 80/90/100 x 76	2 x 40 cm
180 x 80/90/100 x 76	2 x 50 cm
220 x 80/90/100 x 76	2 x 50 cm



**funkcja rozkładania B**  
wkładka motylkowa  
zewnętrzna


wymiar w cm dł. x szer. x wys.	ilość wkładek
80 x 80/90/100 x 76	1 x 40 cm
140 x 80/90/100 x 76	2 x 40 cm
160 x 80/90/100 x 76	2 x 50 cm
180 x 80/90/100 x 76	2 x 50 cm
220 x 80/90/100 x 76	2 x 50 cm

## Stół T7




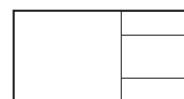
**funkcja rozkładania A**  
wkładka motylkowa  
wewnętrzna

wymiar w cm dł. x szer. x wys.	ilość wkładek
80 x 80/90/100 x 76	1 x 40 cm
140 x 80/90/100 x 76	1 x 60 cm
160 x 80/90/100 x 76	2 x 40 cm
180 x 80/90/100 x 76	2 x 50 cm
220 x 80/90/100 x 76	2 x 50 cm



**funkcja rozkładania B**  
wkładka motylkowa  
zewnętrzna


wymiar w cm dł. x szer. x wys.	ilość wkładek
80 x 80/90/100 x 76	1 x 40 cm
140 x 80/90/100 x 76	2 x 40 cm
160 x 80/90/100 x 76	2 x 50 cm
180 x 80/90/100 x 76	2 x 50 cm
220 x 80/90/100 x 76	2 x 50 cm



**funkcja rozkładania C**  
wkładka zewnętrzna

wymiar w cm dł. x szer. x wys.	ilość wkładek
120 x 90/100 x 76	1 x 60 cm
140 x 90/100 x 76	1 x 80 cm
160 x 90/100 x 76	1 x 100 cm
180 x 90/100 x 76	1 x 120 cm
210 x 90/100 x 76	1 x 120 cm

## Stół T7 z szufladą na sztucce



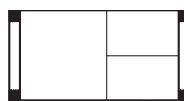
**funkcja rozkładania B**  
z jednej strony szuflada  
na sztuczce i wkładka  
chowana osobno,  
z drugiej strony  
wkładka motylkowa

wymiar w cm dł. x szer. x wys.	ilość wkładek
140 x 90 x 76	2 x 40 cm
160 x 90 x 76	2 x 50 cm
180 x 90 x 76	2 x 50 cm



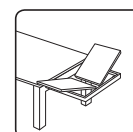
**Szuflada na sztuczce z możliwością dołożenia  
wkładki trzymanej poza stołem**

## Stół T8



**funkcja rozkładania A**  
wkładka wewnętrzna  
łamana

wymiar w cm dł. x szer. x wys.	ilość wkładek
80 x 80/90/100 x 76	1 x 40 cm
140 x 80/90/100 x 76	1 x 60 cm
160 x 80/90/100 x 76	2 x 40 cm
180 x 80/90/100 x 76	2 x 50 cm
220 x 80/90/100 x 76	2 x 50 cm



**funkcja rozkładania B**  
wkładka zewnętrzna

wymiar w cm dł. x szer. x wys.	ilość wkładek
80 x 80/90/100 x 76	1 x 40 cm
140 x 80/90/100 x 76	2 x 40 cm
160 x 80/90/100 x 76	2 x 50 cm
180 x 80/90/100 x 76	2 x 50 cm
220 x 80/90/100 x 76	2 x 50 cm



# SYSTEM STOŁÓW FUNKTIONAL

## WARIANTY STOŁÓW

## FUNKCJE



STÓŁ **T13** - Funkcja I – blat przesuwny z wkładką 50 cm



STÓŁ **T14** – Funkcja II – blat przesuwny z wkładką motylkową 50 cm



STÓŁ **T17** - Funkcja III – Frontslide z wkładką motylkową 50 cm

## 6 RODZAJÓW DREWNA



buk

buk twarzielowy


dąb

dąb dziki

dąb bianco

orzech

## 15 WYBARWIEŃ DREWNA



buk naturalny

buk jasny

buk czereśnia  
bursztyn

buk wenge

buk orzech  
naturalny

buk koniak

buk twarzielowy  
lakierowany

buk twarzielowy  
olejowany

buk twarzielowy  
efekt wosku

orzech efekt  
wosku

dąb  
efekt wosku

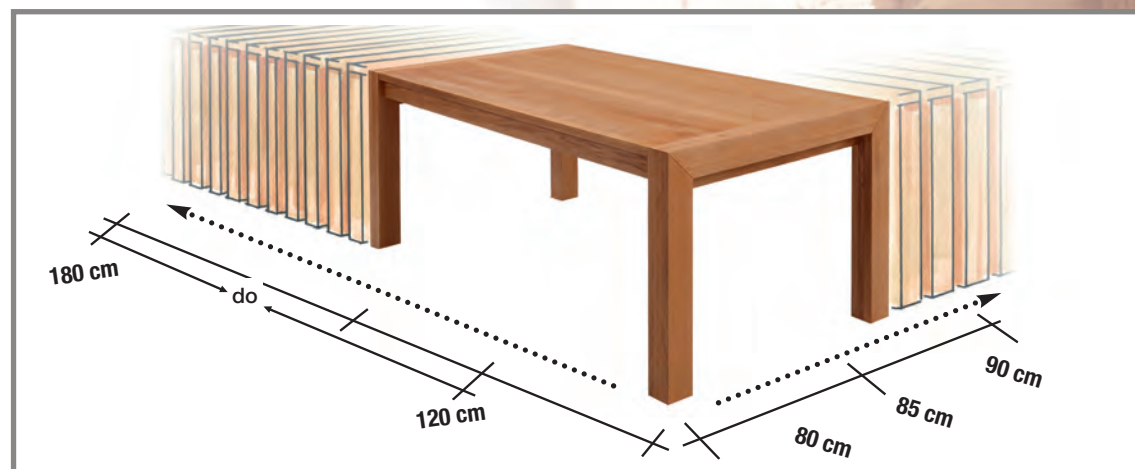
dąb dziki  
olejowany

dąb dziki  
efekt wosku

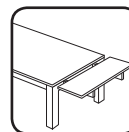
dąb  
olejowany

dąb bianco  
efekt wosku

## WYMIARY STOŁU CO 20 cm



## Stół T 13




1 wkładka dokładana  
w całości

wymiar w cm  
dł. x szer. x wys.      ilość  
wkładek

120 x 80 x 76	1 x 45 cm
140 x 85 x 76	1 x 50 cm
160 x 90 x 76	1 x 50 cm
180 x 90 x 76	1 x 50 cm

## Stół T 14




blat przesuwany, wkładka  
motylkowa

wymiar w cm  
dł. x szer. x wys.      ilość  
wkładek

120 x 80 x 76	1 x 50 cm
140 x 85 x 76	1 x 50 cm
160 x 90 x 76	1 x 50 cm
180 x 90 x 76	1 x 50 cm

## Stół T 17



wkładka motylkowa

wymiar w cm  
dł. x szer. x wys.      ilość  
wkładek

120 x 80 x 76	1 x 50 cm
140 x 85 x 76	1 x 50 cm
160 x 90 x 76	1 x 50 cm
180 x 90 x 76	1 x 50 cm

# *Komfort, funkcjonalność*



# SYSTEM STOŁÓW ELEGANZ

## WARIANTY STOŁÓW



STÓŁ T-22




STÓŁ T-23



STÓŁ T-28

## 5 RODZAJÓW DREWNA



buk

buk twardzielowy

dąb

dąb dziki

orzech \*

Rodzaje wybarwień drewna: według próbnika KMK

\* Stół T28 w orzechu dzikim



## FUNKCJE



Błat stołu masywny, Funkcja Frontslide



STÓŁ T-22



Błat stołu masywny, Funkcja blat przesuwany



STÓŁ T-23

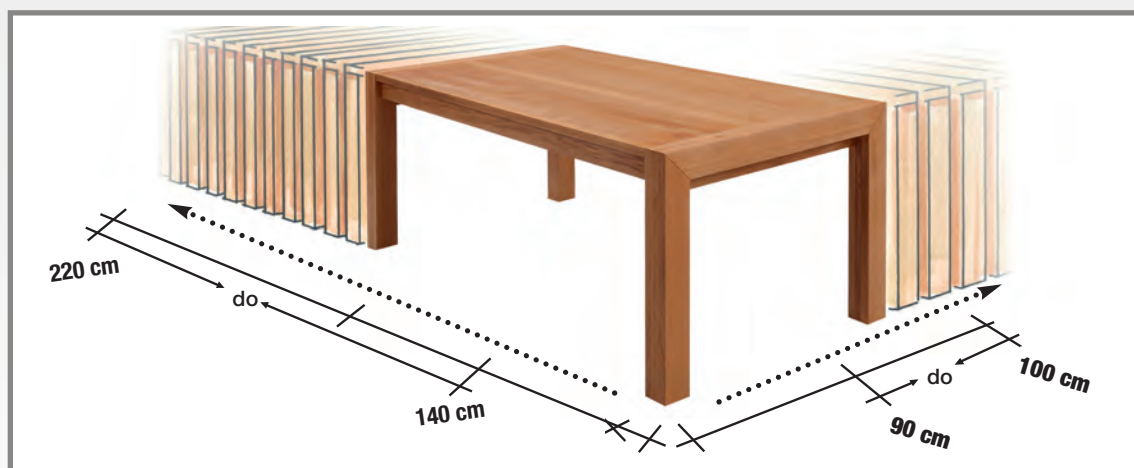


Błat stołu masywny, Funkcja do wyboru blat przesuwany lub Frontslide




STÓŁ T-28

## WYMIARY STOŁU CO 20 cm



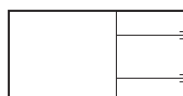
## Stół T 22



**funkcja rozkładania A**  
wkładka łamana

wymiar w cm dł. x szer. x wys.	ilość wkładek
140 x 90 x 75	1 x 60 cm
160 x 90 x 75	2 x 40 cm
180 x 90 x 75	2 x 50 cm
200 x 100 x 75	2 x 50 cm
220 x 100 x 75	2 x 50 cm


## Stół T 23



**funkcja rozkładania C**

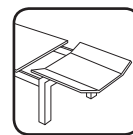
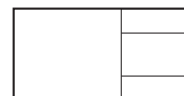
wymiar w cm dł. x szer. x wys.	ilość wkładek
140 x 90 x 75	1 x 80 cm
160 x 90 x 75	1 x 100 cm
180 x 90 x 75	1 x 120 cm
200 x 100 x 75	1 x 120 cm
220 x 100 x 75	1 x 120 cm

## Stół T 28 masywny



**funkcja rozkładania A**

wymiar w cm dł. x szer. x wys.	ilość wkładek
140 x 90 x 77	1 x 60 cm
160 x 90 x 77	2 x 40 cm
180 x 90 x 77	2 x 50 cm
200 x 100 x 77	2 x 50 cm
220 x 100 x 77	2 x 50 cm

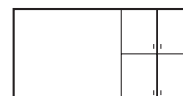


**funkcja rozkładania C**

wymiar w cm dł. x szer. x wys.	ilość wkładek
140 x 90 x 77	1 x 80 cm
160 x 90 x 77	1 x 100 cm
180 x 90 x 77	1 x 120 cm
200 x 100 x 77	1 x 120 cm
220 x 100 x 77	1 x 120 cm

## Stół T 28 okleinowany

Klose 2016



### funkcja rozkładania A

wymiar w cm  
dł. x szer. x wys.      ilość  
wkładek

140 x 90 x 77	1 x 60 cm
160 x 90 x 77	2 x 40 cm
180 x 90 x 77	2 x 50 cm




## *Proste równanie*

Uzupełniając mebel wkładkami otrzymujesz dużo lepsze rozwiązanie dla większej liczby osób.

# SYSTEM STOŁÓW FREIRAUM

WSZYSTKIE STOŁY MASYWNE LUB CZĘŚCIOWO MASYWNE

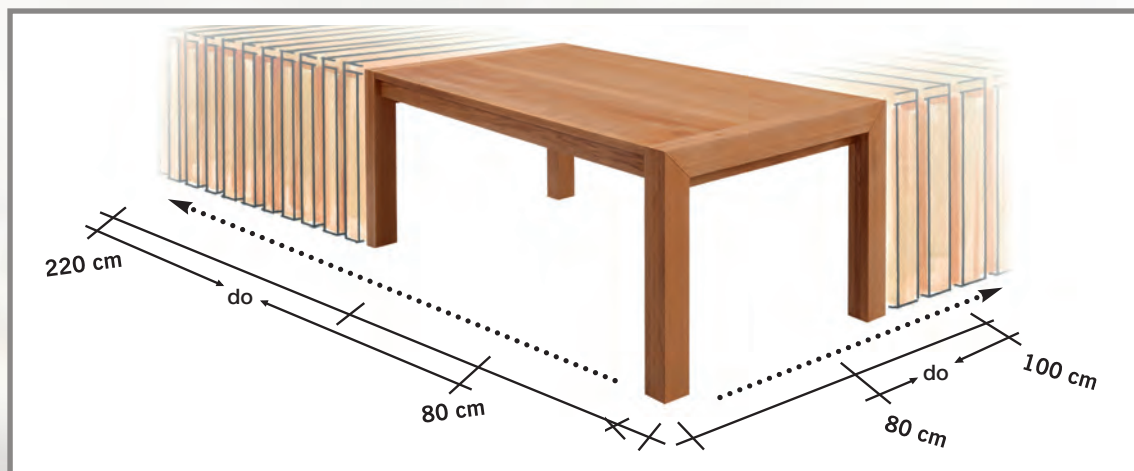
## 8 RODZAJÓW DREWNA



## 19 WYBARWIEŃ DREWNA



## WYMIARY STOŁU CO 10 cm



## 3 RÓŻNE MODELE



STOŁ T-76



STOŁ T-77



STOŁ T-78



## 2 RÓŻNE SYSTEMY ROZKŁADANIA LUB STÓŁ NIEROZKŁADANY

WKŁADKA MOTYLKOWA BOCZNA



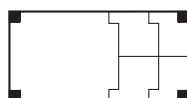
SYSTEM JEDNOSTRONNY (FRONTSIDE)



DODATKOWO: SZYNA ALUMINIOWA (TYLKO W FUNKCJI FRONTSIDE)



## Stół T 76



funkcja rozkładania A

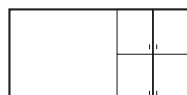


funkcja rozkładania B


wymiar w cm dł. x szer. x wys.	ilość wkładek
80 x 80/90/100 x 76	1 x 40 cm
140 x 80/90/100 x 76	1 x 60 cm
160 x 80/90/100 x 76	2 x 40 cm
180 x 80/90/100 x 76	2 x 50 cm
220 x 80/90/100 x 76	2 x 50 cm

wymiar w cm dł. x szer. x wys.	ilość wkładek
80 x 80/90/100 x 76	1 x 40 cm
140 x 80/90/100 x 76	2 x 40 cm
160 x 80/90/100 x 76	2 x 50 cm
180 x 80/90/100 x 76	2 x 50 cm
220 x 80/90/100 x 76	2 x 50 cm

## Stół T 77



funkcja rozkładania A

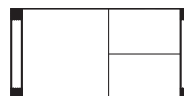


funkcja rozkładania B

wymiar w cm dł. x szer. x wys.	ilość wkładek
80 x 90/100 x 76	1 x 40 cm
160 x 90/100 x 76	2 x 40 cm
220 x 90/100 x 76	2 x 50 cm

wymiar w cm dł. x szer. x wys.	ilość wkładek
80 x 90/100 x 76	1 x 40 cm
160 x 90/100 x 76	2 x 40 cm
220 x 90/100 x 76	2 x 50 cm

## Stół T 78



funkcja rozkładania A

wymiar w cm dł. x szer. x wys.	ilość wkładek
80 x 80/90/100 x 76	1 x 40 cm
140 x 80/90/100 x 76	1 x 60 cm
160 x 80/90/100 x 76	2 x 40 cm
180 x 80/90/100 x 76	2 x 50 cm
220 x 80/90/100 x 76	2 x 50 cm



*Elegancja  
do każdego wnętrza*

# SYSTEM STOŁÓW TRIPLE MIX

3 RÓŻNE STELAŻE (U / V / X)



STÓŁ U



STÓŁ V



STÓŁ X


7 RODZAJÓW DREWNA




buk




buk twarzielowy




dąb



dąb dziki



dąb bianco



dąb dziki  
wędzony




orzech

Rodzaje wybarwień drewna: według próbnika KMK




## 3 FUNKCJE ROZKŁADANIA




**Liberti I** blat przesuwany z wkładką 1 x 50 cm

**Wyjątek:** Wymiar 120 x 80 cm z wkładką 1 x 40 cm



**Kombi** dzielony blat stołu z szyną synchroniczną i wkładką 1 x 50 cm

**Wyjątek:** Wymiar 120 x 80 cm z wkładką 1 x 40 cm



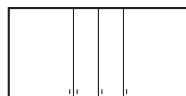
**Liberti II** 2 x 50 cm wkładki obustronne

**Wyjątek:** Wymiar 120 x 80 cm z wkładką 1 x 40 cm

Wymiar 140 x 90 cm z wkładkami 2 x 35 cm

**Wymiary: 120 x 80 cm, 140 x 90 cm, 160 x 90 cm, 180 x 90 cm**

## Stoły DUO



szyna synchroniczna,  
wkładki środkowe

wymiar w cm.  
dł. / szer. / wys.

210 x 95 x 75

ilość  
wkładek

2 x 45 cm

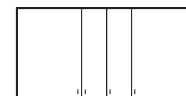
indeks

**2701-00**

materiał

buk

## Stoły LANAO



szyna synchroniczna,  
wkładki środkowe

wymiar w cm.  
dł. / szer. / wys.

210 x 95 x 75

ilość  
wkładek



2 x 45 cm

indeks

**8048-00**

materiał

buk



wkładka boczna

wymiar w cm.  
dł. / szer. / wys.

130 x 85 x 75  
165 x 95 x 75

ilość  
wkładek

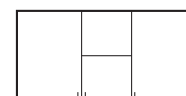
1 x 40 cm  
1 x 60 cm

indeks

**2701-30**  
**2701-31**

materiał

buk  
buk



stół rozsuwany, wkładka  
środkowa łamana

wymiar w cm.  
dł. / szer. / wys.

130 x 95 x 75  
165 x 95 x 75

ilość  
wkładek

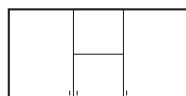
1 x 50 cm  
1 x 50 cm

indeks

**8048-34**  
**8048-35**

materiał

buk  
buk



wkładka środkowa  
łamana

wymiar w cm.  
dł. / szer. / wys.

130 x 95 x 75  
165 x 95 x 75

ilość  
wkładek

1 x 50 cm  
1 x 50 cm

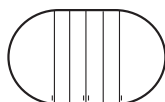
indeks

**2701-53**  
**2701-54**

materiał

buk  
buk

## Stoły MILO



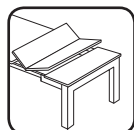
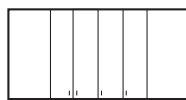
szyna synchroniczna

wymiar w cm. dł. / szer. / wys.	ilość wkładek	indeks	materiał
161 x 95 x 75	4 x 45 cm	<b>4829-30</b>	buk
161 x 95 x 75	4 x 45 cm	<b>4829-31</b>	czereśnia



szyna synchroniczna

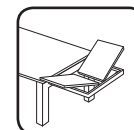

wymiar w cm. dł. / szer. / wys.	ilość wkładek	indeks	materiał
135 x 85 x 74	4 x 45 cm	<b>1859-30</b>	buk
135 x 85 x 74	4 x 45 cm	<b>1859-33</b>	czereśnia



szyna synchroniczna

wymiar w cm. dł. / szer. / wys.	ilość wkładek	indeks	materiał
161 x 95 x 76	4 x 45 cm	<b>4529-30</b>	buk
161 x 95 x 76	4 x 45 cm	<b>4529-31</b>	czereśnia

## Stoły OLEO

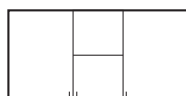


wkładki boczne motylkowe

wymiar w cm. dł. / szer. / wys.	ilość wkładek	indeks	materiał
140 x 90 x 75	2 x 40 cm	<b>36-60</b>	buk
160 x 90 x 75	2 x 50 cm	<b>36-61</b>	buk
180 x 90 x 75	2 x 50 cm	<b>36-62</b>	buk
200 x 100 x 75	2 x 50 cm	<b>36-63</b>	buk
140 x 90 x 75	2 x 40 cm	<b>36-72</b>	dąb dziki
160 x 90 x 75	2 x 50 cm	<b>36-73</b>	dąb dziki
180 x 90 x 75	2 x 50 cm	<b>36-74</b>	dąb dziki
200 x 100 x 75	2 x 50 cm	<b>36-75</b>	dąb dziki

PONADCZASOWA  
**ELEGANCJA  
& WYGODA**

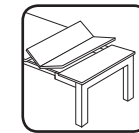
## Stół QUATTRO



wkładka łamana  
środkowa, rozsuwany  
sam blat

wymiar w cm. dł. / szer. / wys.	ilość wkładek	indeks	materiał
130 x 95 x 76	1 x 50 cm	<b>464-30</b>	ALU buk
165 x 95 x 76	1 x 50 cm	<b>464-31</b>	ALU buk
130 x 95 x 76	1 x 50 cm	<b>464-50</b>	buk
165 x 95 x 76	1 x 50 cm	<b>464-51</b>	buk

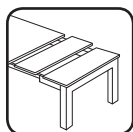
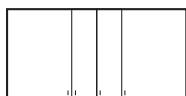
## Stół QUATTRO



szyna synchroniczna

wymiar w cm. dł. / szer. / wys.	ilość wkładek	indeks	materiał
210 x 95 x 76	2 x 45 cm	<b>464-00</b>	ALU buk
210 x 95 x 76	2 x 45 cm	<b>464-10</b>	buk

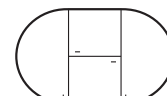
## Stół RAFAEL prostokątny



2 wkładki chowane w  
stole/ szyna  
synchroniczna

wymiar w cm. dł. / szer. / wys.	ilość wkładek	indeks	materiał
130 x 85 x 75	1 x 40 cm	<b>7420-30</b>	czereśnia
160 x 95 x 75	2 x 45 cm	<b>7420-31</b>	czereśnia


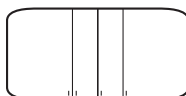
## Stół RAFAEL okrągły



wkładka motylkowa

wymiar w cm. dł. / szer. / wys.	ilość wkładek	indeks	materiał
Ø 140 x 75	1 x 40 cm	<b>7420-50</b>	czereśnia


## Stół RAFAEL owalny



2 wkładki chowane w  
stole/ szyna  
synchroniczna

wymiar w cm. dł. / szer. / wys.	ilość wkładek	indeks	materiał
180 x 95 x 75	2 x 45 cm	<b>7420-32</b>	czereśnia

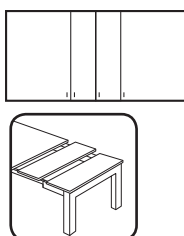
## Stół VERDI



szyna synchroniczna /  
rozsuwany  
sam blat

wymiar w cm. dł. / szer. / wys.	ilość wkładek	indeks	materiał
160 x 95 x 75	2 x 45 cm	<b>7490-31</b>	czereśnia classic
180 x 95 x 75	2 x 45 cm	<b>7490-32</b>	czereśnia classic

## Stoły T-100



indeks	wymiar w cm. dł. / szer. / wys.	materiał	ilość wkładek	typ szyny	długość stołu w cm. w postaci złożonej i po dodaniu poszczególnych wkładek
520-30	100/100/75	buk	2x50**	A	100/150/200
520-31	100/100/75	buk	4x50**	B	100/150/200/250/300

Dostępne wzory nóg  
do stołu T100

n-200



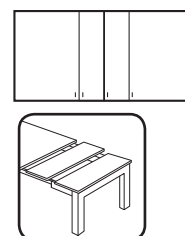
n-400

A - szyna teleskopowa.

B - szyna wzmocniona z dodatkową rozkładaną podporą blatu.

\*\* w stołach kwadratowych wkładki przechowywane są poza stołem w opakowaniu.

## Stoły T-201



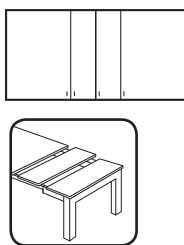
indeks	wymiar w cm. dł. / szer. / wys.	materiał	ilość wkładek	typ szyny	długość stołu w cm. w postaci złożonej i po dodaniu poszczególnych wkładek
540-30	95/95/76	buk	2x50**	A	95/145/195
540-31	95/95/76	buk	4x50**	B	95/145/195/245/295
540-32	95/95/76	dąb	2x50**	A	95/145/195
540-33	95/95/76	dąb	4x50**	B	95/145/195/245/295

A - szyna teleskopowa.

B - szyna wzmocniona z dodatkową rozkładaną podporą blatu.

\*\* w stołach kwadratowych wkładki przechowywane są poza stołem w opakowaniu.

## Stoły T-203



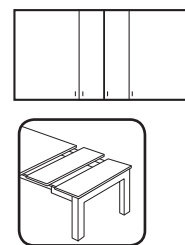
indeks	wymiar w cm. dł. / szer. / wys.	materiał	ilość wkładek	typ szyny	długość stołu w cm. w postaci złożonej i po dodaniu poszczególnych wkładek
560-30	95/95/76	buk	2x50**	A	95/145/195
560-31	95/95/76	buk	4x50**	B	95/145/195/245/295
560-32	95/95/76	buk tw.	2x50**	A	95/145/195
560-33	95/95/76	buk tw.	4x50**	B	95/145/195/245/295
560-34	95/95/76	dąb	2x50**	A	95/145/195
560-35	95/95/76	dąb	4x50**	B	95/145/195/245/295

A - szyna teleskopowa.

B - szyna wzmocniona z dodatkową rozkładaną podporą blatu.

\*\* w stołach kwadratowych wkładki przechowywane są poza stołem w opakowaniu.

## Stoły T-204



indeks	wymiar w cm. dł. / szer. / wys.	materiał	ilość wkładek	typ szyny	długość stołu w cm. w postaci złożonej i po dodaniu poszczególnych wkładek
570-30	100/100/76	buk	2x50**	A	100/150/200
570-31	100/100/76	buk	4x50**	B	100/150/200/250/300
570-32	100/100/76	buk tw.	2x50**	A	100/150/200
570-33	100/100/76	buk tw.	4x50**	B	100/150/200/250/300
570-34	100/100/76	dąb	2x50**	A	100/150/200
570-35	100/100/76	dąb	4x50**	B	100/150/200/250/300

A - szyna teleskopowa.

B - szyna wzmocniona z dodatkową rozkładaną podporą blatu.

\*\* w stołach kwadratowych wkładki przechowywane są poza stołem w opakowaniu.

# Stoły DOW



## 2 WARIANTY BLATÓW

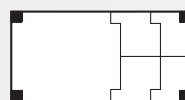


T7 - noga pod blatem




T6 - noga przestająca

## 2 FUNKCJE ROZKŁADANIA



**funkcja rozkładania A**  
blat niedzielony, jedna wkładka łamana, nogi stołu przesuwają się wraz z rozkładaniem szyny

wymiar w cm dł. x szer. x wys.	ilość wkładek
140 x 90 x 76	1 x 60 cm
160 x 90 x 76	1 x 80 cm
180 x 90 x 76	1 x 100 cm
200 x 100 x 76	1 x 100 cm
220 x 100 x 76	1 x 100 cm



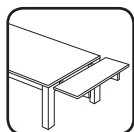

**funkcja rozkładania B**  
z jednej strony szuflada na sztućce i wkładka chowana osobno, z drugiej strony wkładka motylkowa

wymiar w cm dł. x szer. x wys.	ilość wkładek
140 x 90 x 76	1 x 60 cm
160 x 90 x 76	1 x 80 cm
180 x 90 x 76	1 x 100 cm
200 x 100 x 76	1 x 100 cm
220 x 100 x 76	1 x 100 cm

W funkcji B możliwość wyboru dodatkowej szuflady na sztućce.



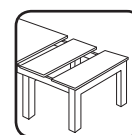
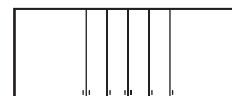
## Stoły INLINE



do wyboru szyba:  
brązowa lub szara

wymiar w cm dł. x szer. x wys.	ilość wkładek
160 x 95 x 75	2 x 50 cm
180 x 95 x 75	2 x 50 cm

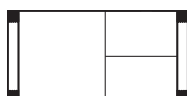
## Stół T 10



szyna synchroniczna

wymiar w cm dł. x szer. x wys.	ilość wkładek
140 x 90 x 77	4 x 40 cm
160 x 90 x 77	4 x 45 cm
180 x 90 x 77	4 x 45 cm

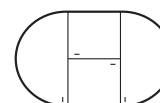
## Stół T 33



**funkcja rozkładania A**

wymiar w cm dł. x szer. x wys.	ilość wkładek
160 x 90 x 75	2 x 40 cm
180 x 90 x 75	2 x 50 cm

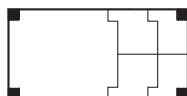
## Stół T 41



wkładka środkowa  
lamana

wymiar w cm dł. x szer. x wys.	ilość wkładek
Ø 120 x 77	1 x 45 cm

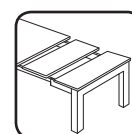
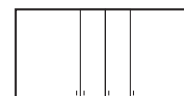
## Stół T43



**funkcja rozkładania A**  
blat i wkładki  
szczotkowane

wymiar w cm dł. x szer. x wys.	ilość wkładek
140 x 90 x 76	1 x 60 cm
160 x 90 x 76	2 x 40 cm
180 x 90 x 76	2 x 50 cm
200 x 100 x 76	2 x 50 cm
220 x 100 x 76	2 x 50 cm

## Stoły T 300



stół dostępny również  
w wersji nierozkładanej

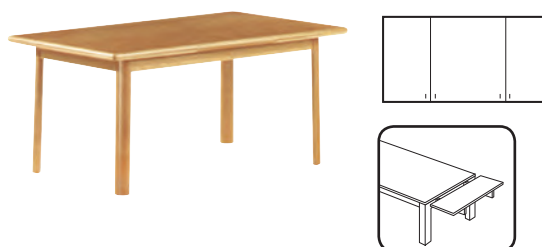
nogi rozchodzą się wraz  
z blatem - 2 wkładki:  
1 w stole, 1 poza stołem  
szyna teleskopowa

wymiar w cm dł. x szer. x wys.	ilość wkładek
90 x 90 x 75	2 x 40 cm
120 x 90 x 75	2 x 40 cm
140 x 90 x 75	2 x 40 cm
160 x 100 x 75	2 x 40 cm
180 x 100 x 75	2 x 40 cm
220 x 100 x 75	2 x 40 cm





**funkcja rozkładania A**  
wkładka motylkowa  
wewnętrzna



wysuwka boczna

wymiar w cm. dł. / szer. / wys.	ilość wkładek	indeks	materiał
140 x 90 x 76	1 x 60 cm	<b>7999-30</b>	buk
160 x 90 x 76	2 x 40 cm	<b>7999-31</b>	buk
180 x 90 x 76	2 x 50 cm	<b>7999-32</b>	buk
140 x 90 x 76	1 x 60 cm	<b>7999-35</b>	dąb
160 x 90 x 76	2 x 40 cm	<b>7999-36</b>	dąb
180 x 90 x 76	2 x 50 cm	<b>7999-37</b>	dąb
140 x 90 x 76	1 x 60 cm	<b>7999-40</b>	dąb dziki
160 x 90 x 76	2 x 40 cm	<b>7999-41</b>	dąb dziki
180 x 90 x 76	2 x 50 cm	<b>7999-42</b>	dąb dziki

wymiar w cm. dł. / szer. / wys.	ilość wkładek	indeks	materiał
112 x 72 x 74	2 x 37 cm	<b>1624-30</b>	buk
122 x 82 x 74	2 x 41 cm	<b>1624-31</b>	buk
82 x 82 x 74	2 x 29 cm	<b>1624-32</b>	buk



szyna synchroniczna

wymiar w cm. dł. / szer. / wys.	ilość wkładek	indeks	materiał
160 x 95 x 76	4 x 45 cm	<b>1010-25</b>	dąb dziki

wymiar w cm. dł. / szer. / wys.	ilość wkładek	indeks	materiał
180 x 95 x 75	6 x 45 cm	<b>4936-30</b>	dąb
180 x 95 x 75	6 x 45 cm	<b>4946-30</b>	buk



wkładka środkowa



szyna synchroniczna

wymiar w cm. dł. / szer. / wys.	ilość wkładek	indeks	materiał
Ø 95 x 74	1 x 38 cm	<b>3956-30</b>	buk
Ø 110 x 74	1 x 45 cm	<b>3956-31</b>	buk
Ø 118 x 74	1 x 45 cm	<b>3956-33</b>	buk

wymiar w cm. dł. / szer. / wys.	ilość wkładek	indeks	materiał
130 x 95 x 74	2 x 45 cm	<b>9058-30</b>	buk
130 x 95 x 74	2 x 45 cm	<b>9058-33</b>	czereśnia

# SOLIDNE I ELEGANCKIE

Stół i krzesła to nie tylko niezbędny element jadalni – w nich kryje się potencjał, który może nadać wyjątkowy charakter całemu mieszkaniu. Solidne stoły z drewna oraz wygodne krzesła z naszej kolekcji doskonale łączą w sobie funkcjonalność i design.



## Grupa stołowa

stół DOW krzesła Swing



## Grupa stołowa

stół DOW fotel S100 krzesło S100



## Grupa stołowa

stół T300 fotel S45



## Grupa stołowa

stół T78  
krzesła 8380-38

# Krzeseła przyszłości

Krzeseła **S44** to krzesła przyszłości. Stylowe i eleganckie w modnych kolorach. Idealnie pasują do nowoczesnych wnętrz, zachwycają wyglądem i oryginalnością



## Grupa stołowa

stół T28  
krzesła S44



## Grupa stołowa

stół T7  
krzesła Kr1 z uchwytem



## FUNKCJONALNIE I Z POMYSŁEM

Stół T7 z szufladką na sztuce odzwierciedla potrzebę projektowania rzeczy „smart”, gdzie najważniejszym celem jest odrzucenie wszystkiego co zbędne, przy jednoczesnym wzbogaceniu prostej, wygodnej formy o nowe funkcje. W tym przypadku połączenie funkcji rozkładania z przechowywaniem, dało efekt w postaci stołu przyciągającego uwagę elegancką formą i zaskakującej funkcjonalnością. Akcent położony został na praktycznym wykorzystaniu przestrzeni, ukazując jednocześnie piękno i dopracowane detale mebla.



**244-30**  
**Stolik**  
czereśnia  
60/60/52  
(blat szklany lub drewniany)



**244-41**  
**Stolik**  
czereśnia  
80/80/52  
(blat szklany lub drewniany lub kombinacja)



**244-34**  
**Stolik**  
czereśnia  
60/110/52  
(blat szklany lub drewniany)



**7428-30, 7428-31, 7428-32**  
**Stolik**  
rama blatu czereśnia stelaż buk  
100/100/50  
70/120/50  
70/70/50  
(wypełnienie blatu szklane lub pływowe)



**7490-33, 7490-34**  
**Stolik**  
70/70/43  
70/120/43



**8048-30, 8048-31, 8048-32, 8048-33**  
**Stolik**  
buk  
60/60/44  
80/80/44  
100/100/44  
80/120/44  
(wybór blatu szyba matowa, szyba zwykła, pływca)



**464-70, 464-80**  
**Stolik**  
ALU, bez ALU  
blat do wyboru: szyba matowa, szyba zwykła, pływca  
60/60/46



**464-71, 464-81**  
**Stolik**  
ALU, bez ALU  
blat do wyboru: szyba matowa, szyba zwykła, pływca  
60/110/45



**464-73, 464-83**  
**Stolik**  
ALU, bez ALU  
blat do wyboru: szyba matowa, szyba zwykła, pływca  
80/80/46





**464-74, 464-84**

**Stolik**

ALU, bez ALU  
blat do wyboru: szyba matowa, szyba zwykła,  
plycina  
110/110/46



**464-75, 464-85**

**Stolik**

ALU, bez ALU  
blat do wyboru: szyba matowa, szyba zwykła,  
plycina  
80/110/46



**271-30, 271-35**

**Stolik**

buk  
blat szklany  
blat plycina  
60/60/45



**271-31, 271-34, 271-33, 271-46, 271-36**

**Stolik**

buk  
2-plyciny + szyba przezroczysta w srodku  
1 duza szyba  
3 plyciny  
2 szyby + plycina w srodku  
1 duza plycina  
60/110/45



**3034-30, 3034-31**

**Stolik**

orzech  
70/70/45  
130/70/45



**8090-03, 8091-03**

**Stolik**

dab  
z pottka szklanq do wyboru:  
szyba przyciemniania szara lub brqzowa  
90/90/41  
70/120/41



**Stolik Oleo**

dab dziki, buk, buk twardzielowy  
do wyboru szyba lub plycina  
70/70/50  
100/100/50  
70/120/50



**Stolik CTS**

nierozkladany okleinowany / masywny  
dab dziki, dab dziki palony  
80/80/49  
80/120/49



**Stolik CTS**

rozkladany okleinowany / masywny  
dab dziki, dab dziki palony  
80/80(120)/49  
80/120(170)/49



**Stolik C3**  
dąb dziki, buk, buk twardełowy  
70/70/46  
100/100/46  
70/120/46



**Stolik CT1**  
buk, buk twardełowy, dąb dziki  
60/60/50



**Stolik CT2**  
buk, buk twardełowy, dąb dziki  
38/60/64



**Stolik CT2W70**  
buk, buk twardełowy, dąb,  
dąb dziki, dąb bianco, dąb dziki  
pastowany  
38/70/64



**Stolik CT3**  
buk, buk twardełowy, dąb dziki  
49/54/44



**Stolik CT4**  
buk, buk twardełowy, dąb, dąb dziki, orzech  
(wysokość regulowana)  
70/120/56(74)



**Stolik CT5**  
dąb, dąb dziki  
70/120/50  
szyba blatu czarna,  
wyjmowana szuflada-taca



**Stolik CT6**  
buk, dąb, dąb dziki, orzech,  
możliwość wyboru koloru wkładki RAL  
(czerń lub biel)  
70/120(165)/40



**Stolik CT7**  
buk, buk twardełowy, dąb,  
dąb dziki, orzech  
60/120/40



**Stolik Oleo**  
dąb dziki, buk, buk twardełowy  
ø50/65  
ø70/50  
ø100/45

# *Drewno drewnu nierówne*

**BUK** – drewno twarde o wysokiej jakości. Za główną zaletę buku należy uznać fakt, że jest to surowiec podatny na wszelką obróbkę. Bez obawy o utratę naturalnych właściwości, pokrywać można je bejcami w różnych kolorach, lakierami oraz naturalnymi olejami. Meble wykonane z naturalnego drewna bukowego odznaczają się wysoką jakością, którą właściciele bukowych mebli mogą cieszyć się przez długie lata.

**DĄB** – zawsze był synonimem potęgi, siły i trwałości. O tym wszystkim świadczy też fakt, że drewno dębowe wykorzystywane jest do budowy statków. To jeden z najcenniejszych gatunków przemysłowych drewna. Naturalna barwa drewna dębowego czyni z wykonanych z niego mebli wyjątkowe przedmioty, które przez długi czas będą zachwycać nas swym pięknym wyglądem. Wybór mebli z drewna dębowego to strzał w dziesiątkę.

**JESION** – wart uwagi chociażby ze względu na jego wyjątkową barwę. Naturalnie jasna, słoneczna barwa jesionu oraz delikatne, równomierne usłojenie sprawiają, że jest to niezwykle efektowny surowiec. Drewno jesionowe jest jednak bardzo wymagające. Ze względu na swoje właściwości może być tylko pokrywane lakierem. Odpowiednia pielęgnacja drewna pozwoli cieszyć się jego niezmiennym wyglądem przez długi czas.

**ORZECH** – dla nas, Polaków, to drewno egzotyczne i ekskluzywne. Orzech ze względu na swoją charakterystyczną, ciemną barwę, ciekawe usłojenie i świetne parametry jest niezmiernie cenionym gatunkiem drewna użytkowego. Meble wykonane z orzecha, ze względu na właściwości drewna pokrywane są olejem naturalnym. Przedmioty z tego surowca należy uznać za ekskluzywne, głównie ze względu na barwę, która dodaje im wyjątkowego stylu.

Obowiązujące uregulowania za meble z litego drewna uznają te, których wszystkie elementy, poza tylną ścianą i dnami szuflad, wykonane zostały z drewna. Lite drewno to synonim wysokiej jakości, wytrzymałości i niezwyklej, ponadprzeciętnej trwałości wyrobu.





[www.klose.pl](http://www.klose.pl)



ZAPRASZAMY NA WIRTUALNY SPACER PO SALONIE  
[www.wirtualnysalonklose.pl](http://www.wirtualnysalonklose.pl)



Producent zastrzega sobie prawo do wprowadzania zmian konstrukcji, kolorów, funkcji i wymiarów. Katalog nie stanowi oferty w rozumieniu przepisów kodeksu cywilnego. Kolory reprodukowane w katalogu mogą różnić się od rzeczywistych kolorów ze względu na ograniczenia wynikające z techniki druku.